

Statistikat afatshkurtra

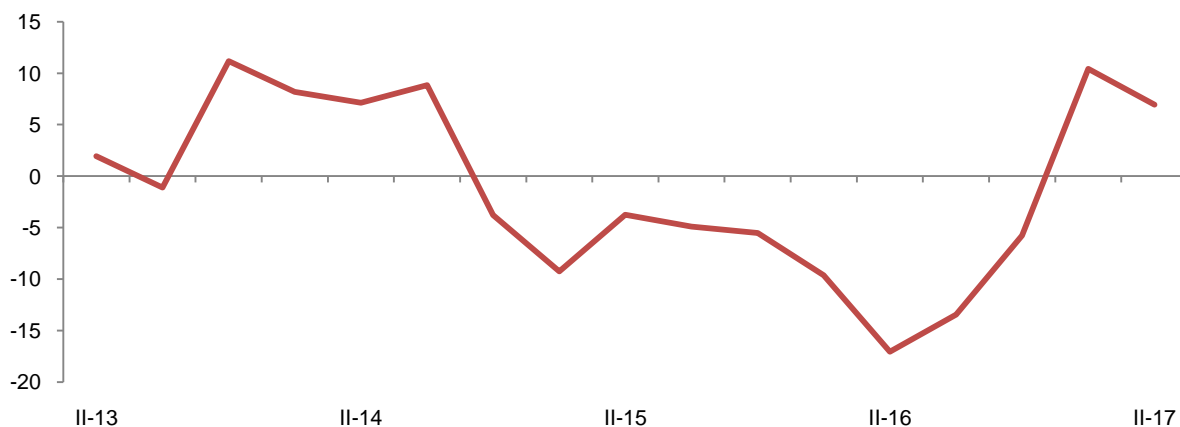
Prodhuesit e të mirave, Tremujori II, 2017

Tiranë, më 14 Shtator: Treguesit kryesorë tremujorë mbi prodhuesit e të mirave, të cilat përfshijnë aktivitetet ekonomike: Industri (Industri Nxjerrëse dhe Industri Përpunuese); Energji elektrike, gaz, avull; Furnizimi me ujë, trajtimi dhe menaxhimi i mbetjeve; Ndërtim, në tremujorin e dytë 2017 (periudhë bazë 2010=100), paraqiten si më poshtë:

Industri:

- Indeksi i shitjeve neto në volum shënoi rritje 6,9 %, krahasuar me të njëjtën periudhë të një viti më parë. Ky tregues i përshtatur sezonalisht shënoi rënie 0,5 %, krahasuar me tremujorin paraardhës;
- Indeksi i prodhimit në volum shënoi rritje 14,4 %, krahasuar me të njëjtën periudhë të një viti më parë. Ndërsa krahasuar me tremujorin paraardhës, ky tregues i përshtatur sezonalisht shënoi rritje 6 %;
- Indeksi i numrit të të punësuarve u rrit 0,5 %, krahasuar me të njëjtën periudhë të një viti më parë. Krahasuar me tremujorin paraardhës, ky tregues i papërshtatur sezonalisht shënoi rritje 2,4 %;
- Indeksi i fondit të pagave shënoi rritje 2,3 %, krahasuar me të njëjtën periudhë të një viti më parë. Krahasuar me tremujorin e parë 2017, ky tregues i papërshtatur sezonalisht u rrit 5,2 %.

Fig. 1 Ndryshimet vjetore të Indeksit të shitjeve neto në volum në Industri (%)

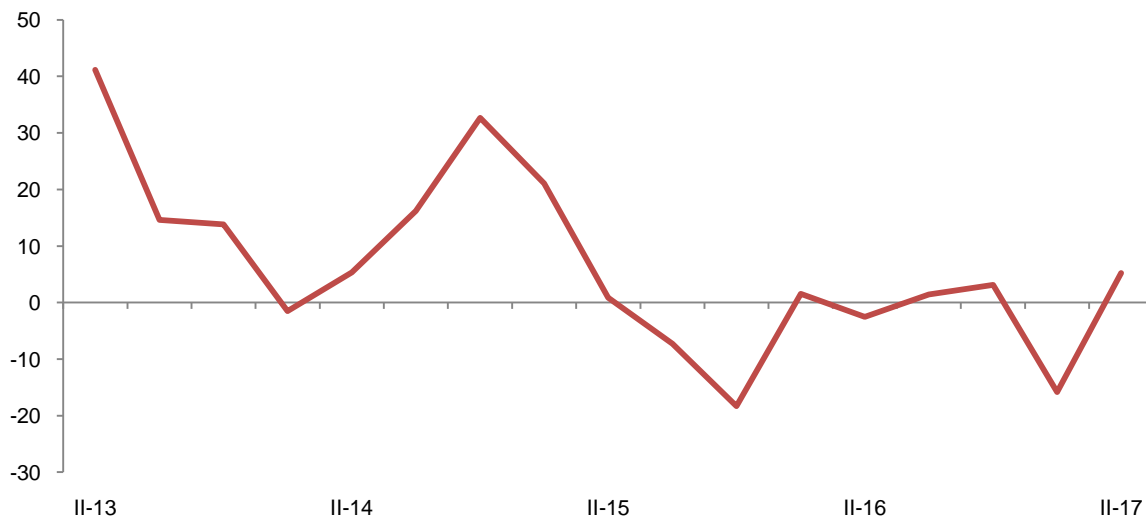


Energji elektrike, gaz, avull

Indekset e treguesve kryesorë në statistikat afatshkurtra në aktivitetin **Energji elektrike, gaz, avull** në tremujorin e dytë 2017 (periudhë bazë 2010=100), paraqiten si më poshtë:

- Indeksi i shitjeve neto në volum shënoi rritje 5,2 %, krahasuar me të njëjtën periudhë të një viti më parë. Ky tregues i përshtatur sezonalisht u rrit 9,6 % krahasuar me tremujorin paraardhës;
- Indeksi i prodhimit në volum shënoi rënie 3,4 %, krahasuar me tremujorin e dytë 2016. Krahasuar me tremujorin paraardhës, ky tregues i përshtatur sezonalisht shënoi rritje 74,8 %;
- Indeksi i numrit të të punësuarve shënoi rritje 2,8 %, krahasuar me të njëjtën periudhë të një viti më parë. Krahasuar me tremujorin e parë 2017, ky tregues i papërshtatur sezonalisht u rrit 3,8 %;
- Indeksi i fondit të pagave shënoi rritje 21,1 %, krahasuar me të njëjtën periudhë të një viti më parë. Ndërsa, ky tregues i papërshtatur sezonalisht u rrit me 4 %, krahasuar me tremujorin paraardhës.

Fig.2 Ndryshimet vjetore të Indeksit të shitjeve neto në volum në Energji elektrike, gaz, avull (%)



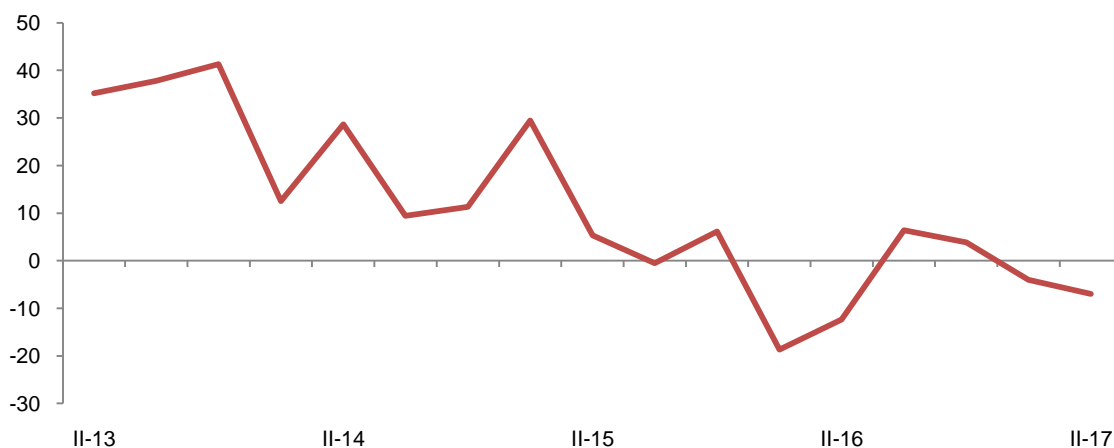
Furnizimi me ujë, trajtimi dhe menaxhimi i mbetjeve

Indekset e treguesve kryesorë në statistikat afatshkurtra në aktivitetin **Furnizimi me ujë, trajtimi dhe menaxhimi i mbetjeve**, në tremujorin e dytë 2017 (periudhë bazë 2010=100), paraqiten si më poshtë:

- Indeksi i shitjeve neto në volum shënoi rënie 7 %, krahasuar me të njëjtën periudhë të një viti më parë. Ky tregues i përshtatur sezonalisht shënoi rënie 1,3 %, krahasuar me tremujorin paraardhës;

- Indeksi i prodhimit në volum shënoi rënie 8,3 %, krahasuar me tremujorin e dytë 2016. Ndërsa krahasuar me tremujorin paraardhës, ky tregues i përshatur sezonalisht u ul 6,8 %;
- Indeksi i numrit të të punësuarve shënoi rritje 11 %, krahasuar me të njëjtën periudhë të një viti më parë. Ndërsa, krahasuar me tremujorin e parë 2017, ky tregues i papërshtatur sezonalisht u rrit me 2,4 %;
- Indeksi i fondit të pagave shënoi rritje 15,3 %, krahasuar me të njëjtën periudhë të një viti më parë. Ndërsa, ky tregues i papërshtatur sezonalisht u rrit me 7,8 % krahasuar me tremujorin paraardhës.

Fig. 3 Ndryshimet vjetore të Indeksit të shitjeve në volum në Furnizimin me ujë, trajtimi dhe menaxhimi i mbetjeve (%)

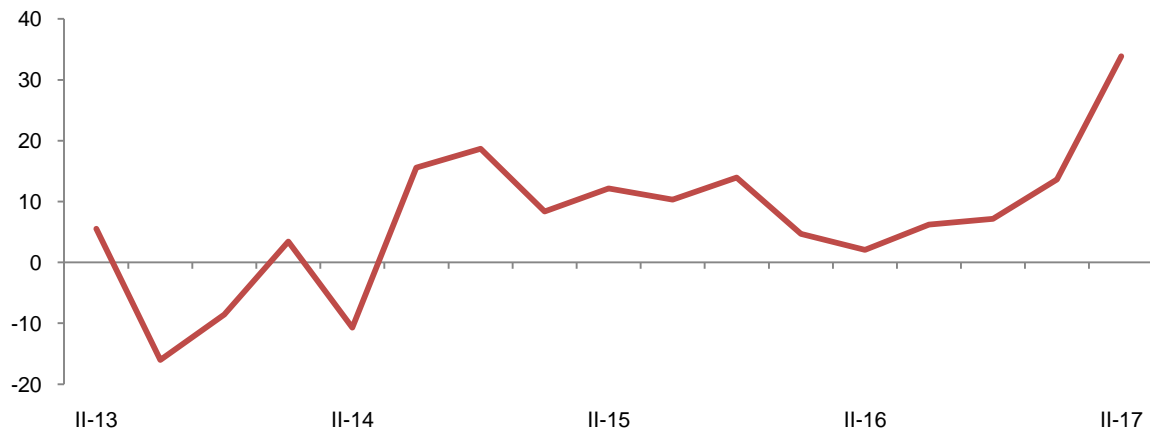


Ndërtim

Indekset e treguesve kryesorë në statistikat afatshkurtra në aktivitetin **Ndërtim**, në tremujorin e dytë 2017 (periudhë bazë 2010=100), paraqiten si më poshtë:

- Indeksi i shitjeve neto në volum shënoi rritje 33,9 %, krahasuar me tremujorin e dytë 2016. Krahasuar me tremujorin paraardhës, ky tregues i përshatur sezonalisht u rrit me 14,5 %;
- Indeksi i prodhimit në volum shënoi rritje 32,9%, krahasuar me të njëjtën periudhë të një viti më parë. Ndërsa, krahasuar me tremujorin paraardhës, ky tregues i përshatur sezonalisht u rrit 10,1 %;
- Indeksi i numrit të të punësuarve shënoi rritje 3,4 %, krahasuar me të njëjtën periudhë të një viti më parë. Ndërsa, ky tregues i papërshtatur sezonalisht krahasuar me tremujorin paraardhës, u rrit me 0,5 %;
- Indeksi i fondit të pagave shënoi rritje 12,2 %, krahasuar me të njëjtën periudhë të një viti më parë. Ky tregues i papërshtatur sezonalisht u rrit 2 %, krahasuar me tremujorin paraardhës.

Fig. 4 Ndryshimet vjetore të Indeksit të shitjeve neto në Ndërtim (%)



Tab.1 Indeksi i shitjeve neto, në volum, në prodhuesit e të mirave (2010=100), i papërshtatur sezonalisht

NVE Rev.2			(%)		
Seksioni	Ndarja	Aktiviteti ekonomik	Tr.2.17 Ø 2010	II - 17 II - 16	II - 17 I - 17
B-C	05-33	Industri	111,3	6,9	6,1
B	05-09	<i>Industri nxjerrëse</i>	141,3	16,3	-5,0
C	10-33	<i>Industri përpunuese</i>	112,6	3,5	11,6
D	35	Energji elektrike, gaz, avull	150,9	5,2	0,4
E	36-39	Grumbullimi, trajtimi dhe furnizimi me ujë	158,0	-7,0	5,8
F	41-43	Ndërtim	129,2	33,9	41,3
		Grupimet industriale kryesore			
		Mallra të ndërmjetme	132,0	19,7	12,3
		Energji	112,9	2,1	4,8
		Mallra kapitale	166,7	15,9	17,0
		Mallra të qëndrueshme konsumi	114,2	-8,6	16,6
		Mallra të paqëndrueshme konsumi	119,9	-4,4	4,0

Tab.2 Indeksi i shitjeve neto, në volum, në prodhuesit e të mirave (2010=100), i përshtatur sezonalisht

(%)

NVE Rev.2		Aktiviteti ekonomik	Tr.2.17	II - 17	II - 17
Seksioni	Ndarja		Ø 2010	II - 16	I - 17
B-C	05-33	Industri	116,2	11,2	-0,5
B	05-09	<i>Industri nxjerrëse</i>	156,4	26,7	-9,2
C	10-33	<i>Industri përpunuese</i>	113,2	3,6	1,3
D	35	Energji elektrike, gaz, avull	148,7	5,3	9,6
E	36-39	Grumbullimi, trajtimi dhe furnizimi me ujë	155,8	-6,8	-1,3
F	41-43	Ndërtim	126,5	33,7	14,5
Grupimet industriale kryesore					
		Mallra të ndërmjetme	129,4	20,7	-4,1
		Energji	112,9	2,1	4,8
		Mallra kapitale	173,6	14,6	3,9
		Mallra të qëndrueshme konsumi	128,3	-8,8	3,0
		Mallra të paqëndrueshme konsumi	122,8	-4,0	-2,1

Tab.3 Indeksi i Prodhimit, në volum, në prodhuesit e të mirave i papërshtatur sezonalisht (2010=100)

(%)

NVE Rev.2		Aktiviteti ekonomik	Tr.2.17	II - 17	II - 17
Seksioni	Ndarja		Ø 2010	II - 16	I - 17
B-C	05-33	Industri	140,9	14,4	5,3
B	05-09	<i>Industri nxjerrëse</i>	159,5	32,5	-2,4
C	10-33	<i>Industri përpunuese</i>	120,5	3,6	12,2
D	35	Energji elektrike, gaz, avull	126,5	-3,4	-5,7
E	36-39	Grumbullimi, trajtimi dhe furnizimi me ujë	104,7	-8,3	-9,2
F	41-43	Ndërtim	129,3	32,9	35,2

Tab.4 Indeksi i Prodhimit, në volum, në prodhuesit e të mirave i përshtatur sezonalisht (2010=100)

(%)

NVE Rev.2		Aktiviteti ekonomik	Tr.2.17	II - 17	II - 17
Seksioni	Ndarja		Ø 2010	II - 16	I - 17
B-C	05-33	Industri	152,0	18,8	6,0
B	05-09	<i>Industri nxjerrëse</i>	192,7	45,7	16,0
C	10-33	<i>Industri përpunuese</i>	118,5	2,7	-0,3
D	35	Energji elektrike, gaz, avull	151,0	-4,5	74,8
E	36-39	Grumbullimi, trajtimi dhe furnizimi me ujë	111,6	-6,5	-6,8
F	41-43	Ndërtim	133,1	39,6	10,1

Tab.5 Indeksi i numrit të të punësuarve, në prodhuesit e të mirave (2010=100)

(%)

NVE Rev.2		Aktiviteti ekonomik	Tr.2.17	II - 17	II - 17
Seksioni	Ndarja		Ø 2010	II - 16	I - 17
B-C	05-33	Industri	142,3	0,5	2,4
B	05-09	<i>Industri nxjerrëse</i>	104,3	9,4	4,1
C	10-33	<i>Industri përpunuese</i>	148,9	-0,7	2,1
D	35	Energji elektrike, gaz, avull	116,9	2,8	3,8
E	36-39	Grumbullimi, trajtimi dhe furnizimi me ujë	152,6	11,0	2,4
F	41-43	Ndërtim	125,2	3,4	0,5

Tab.6 Indeksi i fondit të pagave, në prodhuesit e të mirave (2010=100)

(%)

NVE Rev.2		Aktiviteti ekonomik	Tr.2.17	II - 17	II - 17
Seksioni	Ndarja		Ø 2010	II - 16	I - 17
B-C	05-33	Industri	175,4	2,3	5,2
B	05-09	<i>Industri nxjerrëse</i>	188,3	12,1	3,8
C	10-33	<i>Industri përpunuese</i>	168,4	-1,5	5,9
D	35	Energji elektrike, gaz, avull	191,6	21,1	4,0
E	36-39	Grumbullimi, trajtimi dhe furnizimi me ujë	178,7	15,3	7,8
F	41-43	Ndërtim	154,9	12,2	2,0

Shënime Metodologjike

Informacion mbi vrojtimin

Qëllimi - Statistikat afatshkurtra paraqesin ecurinë e ekonomisë së vendit në periudha tremujore, nëpërmjet të cilave kuptohet zhvillimi i ciklit të ekonomisë si dhe mund të bëhen parashikime për të ardhmen e afërt. Vrojtimi tremujor ka për qëllim të paraqesë ecurinë e treguesve kryesorë ekonomikë të ndërmarrjeve ekonomike në periudha tremujore.

Në prodhuesit e të mirave:

Fusha e mbulimit - Bazuar në aktivitetin kryesor, në anketën tremujore pranë ndërmarrjeve janë përfshirë ndërmarrjet që kryejnë këto aktivitete:

- Industri, e cila përbëhet nga Industria Nxjerrëse dhe Përpunuese (05 – 33)
- Energji elektrike (35)
- Furnizimi me ujë, trajtimi dhe menaxhimi i mbetjeve (36-39)
- Ndërtim (41, 42, 43)

Modeli - Kampioni i ndërmarrjeve është zgjedhur nga Regjistri Statistikor i Ndërmarrjeve, ku kampioni për ndërmarrjet me 1 - 9 të punësuar është marrë me zgjedhje, ndërsa ndërmarrjet me 10 e më shumë të punësuar janë anketuar tërësisht.

Mbledhja e informacionit - Mbledhja e të dhënave bëhet me intervistim të drejtpërdrejtë nga anketuesit, të cilët plotësojnë anketën tremujore në bazë të deklarimeve që bën personi përgjegjës i ndërmarrjes për plotësimin e kësaj ankete.

Treguesit - Janë dhënë në formë indeksi, ndryshimi vjetor në përqindje, ndryshimi tremujor në përqindje me vit referues bazë, aktualisht 2010=100. Të dhënat nuk paraqesin vlera absolute.

Indekset - Shprehin ndryshimin në kohë të një variabli të dhënë ose tërësi variablash. Indeksi i volumit është llogaritur me anë të formulës Laspeyres. Për të eliminuar ndikimin e çmimeve, indekset deflatohen me indekset përkatëse të çmimeve, si: Indeksi i Çmimeve të Prodhimit për aktivitetin industrial dhe Tregtinë me Shumicë, Indeksi i Kostos në Ndërtim për aktivitetin ndërtimor.

Ndryshimi vjetor në përqindje - Mat ndryshimin në përqindje të treguesit ekonomik të tremujorit aktual ndaj tremujorit të njëjtë të një viti më parë.

Ndryshimi tremujor në përqindje - Mat ndryshimin në përqindje të treguesit ekonomik të tremujorit aktual ndaj tremujorit paraardhës të të njëjtit vit.

Rishikimi – Indekset mund të rishikohen për disa arsye: Informacion shtesë, ndryshime metodologjike ose rivlersime të koeficientëve të përdorur , etj.

Përkufizimet e treguesve kryesorë

Shitjet neto - *Shitjet neto* përfshijnë shumën e faturuara për të gjithë aktivitetin e kryer nga njësi që vrojtohet për periudhën referuese dhe kjo korespondon me tregun e shitjes së mallrave dhe shërbimeve të tretëve, duke përfshirë taksën mbi vlerën e shtuar.

Indeksi i shitjeve neto - Objektivi i indeksit të *shitjeve neto* është të paraqesë ecurinë e tregut për mallra dhe shërbime.

Numri i të punësuarve me pagesë - Numri gjithsej i personave të punësuar me pagesë në njësinë e vrojtuar (përfshirë të vetëpunësuarit me pagesë).

Paga dhe trajtime - Ajo përfshin fondin e pagave dhe shpërblimet e trajtimit (në vlerë monetare apo natyrë - të vlerësuar në lekë) paguar të gjithë të punësuarve, në këmbim të punës së kryer gjatë periudhës referuese.

Indeksi i fondit të pagave - Indeksi i fondit të pagës paraqet në mënyrë të përafërt ecurinë e fondit të pagave, në njësinë e vrojtuar, nga njëra periudhë në tjetrën.

Grupimet Industriale Kryesore janë një rigrupim i aktiviteteve Industri Nxjerrëse, Industri Përpunuese dhe Energji të detajuara sipas Nomenklaturës së Veprimtarive Ekonomike (NVE Rev.2), si më poshtë:

Grupimet Industriale Kryesore	NVE Rev.2
Mallra të ndërmjetme	<ul style="list-style-type: none"> • 07-09 Nxjerrja e mineraleve natyrore; Nxjerrja e mineraleve të tjera nga minierat; Aktivitete mbështetëse minerare • 13000 Përpunimi i tekstileve • 16000 Prodhimi i drurit dhe materialeve prej druri, përveç mobiljeve • 17000 Prodhimi i letërës dhe produkteve prej letre • 20-21 Prodhimi i kimikateve dhe produkteve kimike; Përpunimi i produkteve farmaceutike • 22000 Prodhimi i produkteve të kauçikut dhe plastikës • 23000 Prodhimi i produkteve minerale jo metalike • 24000 Metalurgjia • 255XX Farkëtimi, stampimi, petëzimi dhe trafilizimi i metaleve • 27000 Prodhimi i pajisjeve elektrike
Energji	<ul style="list-style-type: none"> • 05-06 Nxjerrja e qymyrit dhe linjiteve; Nxjerrja e naftës bruto dhe gazit natyror • 19000 Përpunimi i koksit dhe rafineria e nënprodukteve të naftës • 35000 Energjia elektrike, gazi, avulli dhe ajri i kondicionuar
Mallra kapitale	<ul style="list-style-type: none"> • 251XX Prodhimi i produkteve metalike strukturore • 262XX Prodhimi i kompjuterave dhe pajisjeve periferike • 28000 Prodhimi i makinerive dhe pajisjeve p.k.t • 33000 Riparimi dhe instalimi i makinerive dhe pajisjeve
Mallra të qëndrueshme konsumi	<ul style="list-style-type: none"> • 264XX Prodhimi i produkteve elektronike për konsumatorët • 31000 Prodhimi i mobiljeve • 32XXX Industri të tjera p.k.t
Mallra të paqëndrueshme konsumi	<ul style="list-style-type: none"> • 10000 Përpunimi i produkteve ushqimore • 11-12 Prodhimi i pijeve; Prodhimi i produkteve të duhanit • 14000 Konfeksionimi i veshjeve • 15000 Prodhimi i lëkures dhe produkteve prej lëkure • 18000 Shtypshkrimi dhe rigrupimi i mediave të regjistruara • 32YYY Industri të tjera p.k.t

Përshtatja sezonale

Përshtatja sezonale në seritë tremujore të prodhimit të të mirave materiale u zbatua duke përdorur si software JDemetra+, versioni 2.1.0. Model i përzgjedhur për shpërbërjen e serive është X-12 Arima, nënshpërbërjen X-13 në serinë kohore Tremujori I 2005 - Tremujori II 2017. Modeli X-12 Arima bazohet plotësisht mbi mesataren e lëvizëshme. Në seritë e të dhënave është zbatuar shpërbërja e shumëfishtë (multiplikative). Përshtatjet janë në drejtim të ndikimeve sezonale në pasqyrimin e statistikave afatshkurtra. Për përshtatjet sezonale të serive është përdorur qasja direkte. Në përshtatjen sezonale janë analizuar edhe ngjarjet e veçanta të ndodhura përgjatë harkut kohor të shtrirjes së serive.