

# Rritja Ekonomike Tremujore

## Tremujori IV, 2014

**Tiranë, më 3 Prill 2015:** Sipas treguesit të Vlerës së Shtuar Bruto (V.SH.B) ekonomia në tremujorin e katërt të vitit 2014 vlerësohet me rritje prej 2.42 % kundrejt tremujorit të katërt të vitit 2013. Kontributin kryesor në këtë rritje e kanë dhënë degët e ekonomisë si *Ndërtimi me 1.56 pikë përqind, Shërbimet e tjera me 0.95 pikë përqind, Tregti, Hotele dhe Restorante me 0.54 pikë përqind, Industria me 0.24 pikë përqind dhe Transporti me 0.09 pikë përqind*. Degët që kanë kontribuar negativisht janë *Bujqësia, Gjuetia dhe Pyjet me -0.67 pikë përqind dhe Posta dhe Komunikacioni me -0.30 pikë përqind*. (shiko Fig.1 fq 3)

### Degët kryesore të ekonomisë për tremujorin e katërt të vitit 2014 krahasuar me tremujorin e katërt të vitit 2013 shfaqen si më poshtë:

Aktiviteti *Bujqësor* në tremujorin e katërt të vitit 2014 krahasuar me të njëjtin tremujor të një viti më parë pati një rënie prej 2.66%.

Grupi i *Industrive* pati rritje me 1.61% në tremujorin e katërt të vitit 2014 krahasuar me tremujorin e katërt të vitit 2013. Në këtë grup, *Industria Përpunuese* dha ndikimin pozitiv me një rritje prej 3.39%, ndërsa *Industria Nxjerrëse* ra me 0.47%.

Aktiviteti i *Ndërtimit* në tremujorin e katërt të vitit 2014 pati rritje prej 10.81% krahasuar me tremujorin e katërt të vitit 2013.

Grupi i degëve *Tregti, Hotele dhe Restorante* pati një rritje prej 3.26% në tremujorin e katërt të vitit 2014 krahasuar me të njëjtin tremujor të një viti më parë. Në këtë grup, dega e *Tregtisë* pati një rritje prej 3.56% ndërsa dega *Hotele dhe Restorante* pati rritje me 1.13%.

Aktiviteti i *Transportit* ka shënuar një rritje prej 3.01% në tremujorin e katërt të vitit 2014 krahasuar me të njëjtin tremujor të një viti më parë.

Grupi i degëve *Posta dhe Komunikacioni* u shfaq me një rënie prej 9.48% në tremujorin e katërt të vitit 2014 përkundrejt tremujorit të katërt të vitit 2013.

Grupi *Shërbime të tjera* në tremujorin e katërt të vitit 2014 pati rritje me 3.21% kundrejt tremujorit të katërt të vitit 2013. Në këtë grup ndikim pozitiv dhanë degët si *Aktivitetet Financiare, Aktivitete mbi pasuritë e patundshme, dhënies me qera dhe shërbime për ndërmarrjet, Administrata Publike dhe e*

*Mbrojtjes, Shëndetësia dhe Shërbime të tjera kolektive, sociale dhe personale.* Ndërsa me rënie në këtë grup u shfaq dega e *Arsimit*.

**Sa i përket ndryshimeve në krahasim me tremujorin paraardhës, treguesi i Vlerës së Shtuar Bruto vlerësohet me një rritje prej 1.12%.**

Aktiviteti *Bujqësor* në tremujorin e katërt të vitit 2014 krahasuar me tremujorin paraardhës u ul me 2.77%.

Grupi i *Industrive* u rrit me 1.43% në tremujorin e katërt të vitit 2014 krahasuar me tremujorin e tretë të vitit 2014.

Aktiviteti i *Ndërtimit* në tremujorin e katërt të vitit 2014 shënoi rritje me 15.28% krahasuar me tremujorin e tretë të vitit 2014.

Grupimi *Tregti, Hotele dhe Restorante* pati një rritje prej 0.46% në tremujorin e katërt të vitit 2014 krahasuar me tremujorin e tretë të vitit 2014.

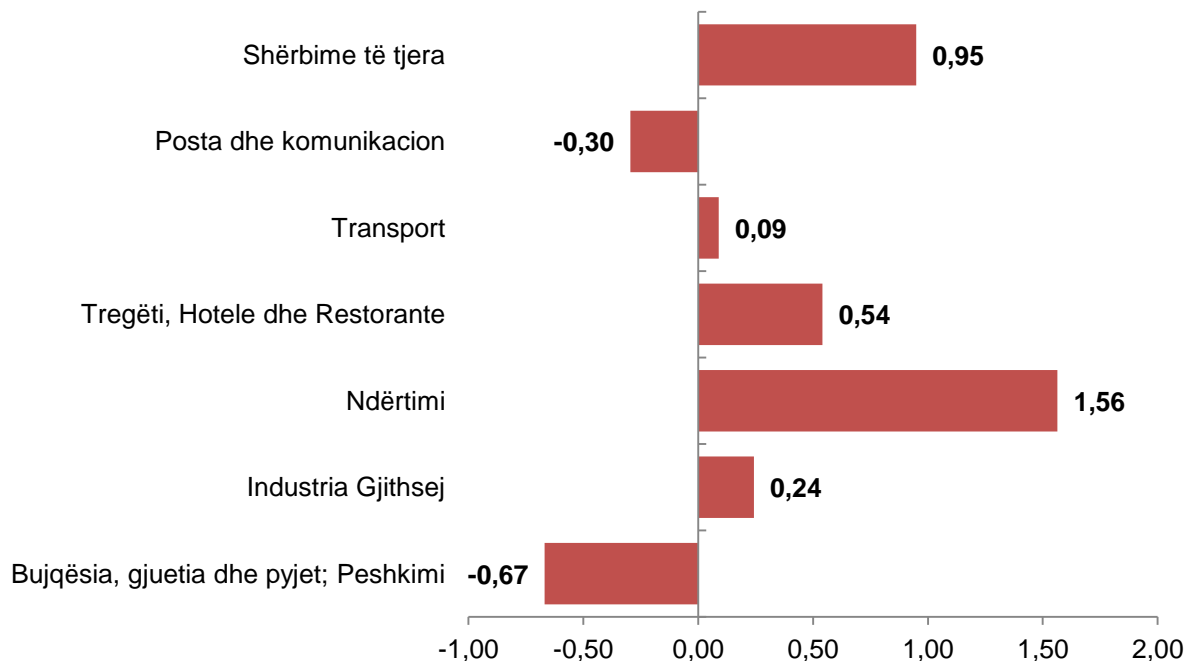
Aktiviteti i *Transportit* në tremujorin e katërt të vitit 2014 pati një rritje prej 2.66% krahasuar me tremujorin paraardhës.

Dega *Posta dhe Komunikacioni* u shfaq me një rënie prej 7.31% në tremujorin e katërt të vitit 2014 në krahasim me tremujorin e tretë të vitit 2014.

Dega *Shërbime të tjera* në tremujorin e katërt të vitit 2014 u shfaq me një rritje prej 0.41% në krahasim me tremujorin e tretë të vitit 2014.

***Me vlerësimin e tremujorit të katërt, INSTAT jep një vlerësim paraprak për vitin 2014 i cili mbështetur në treguesin e Vlerës së Shtuar Bruto (V.SH.B) tremujore pati rritje prej 1.89% krahasuar me vitin 2013.***

**Fig. 1 Kontributi i degëve kryesore të ekonomisë në normën reale të rritjes së V.SH.B (t4\_2014/t4\_2013)**



**Fig. 2 Ndryshimet ndaj të njëjtit tremujor të vitit 2013 për degët kryesore të ekonomisë, (t4\_2014/t4\_2013)**

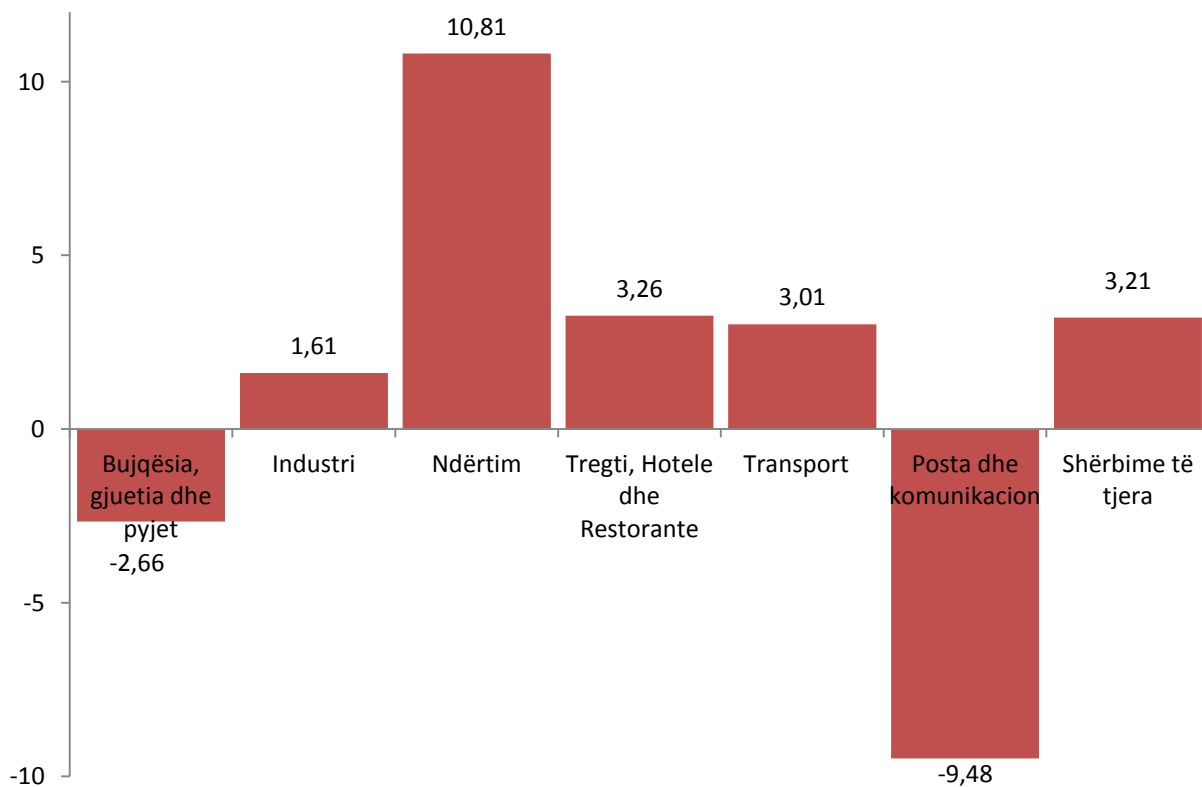
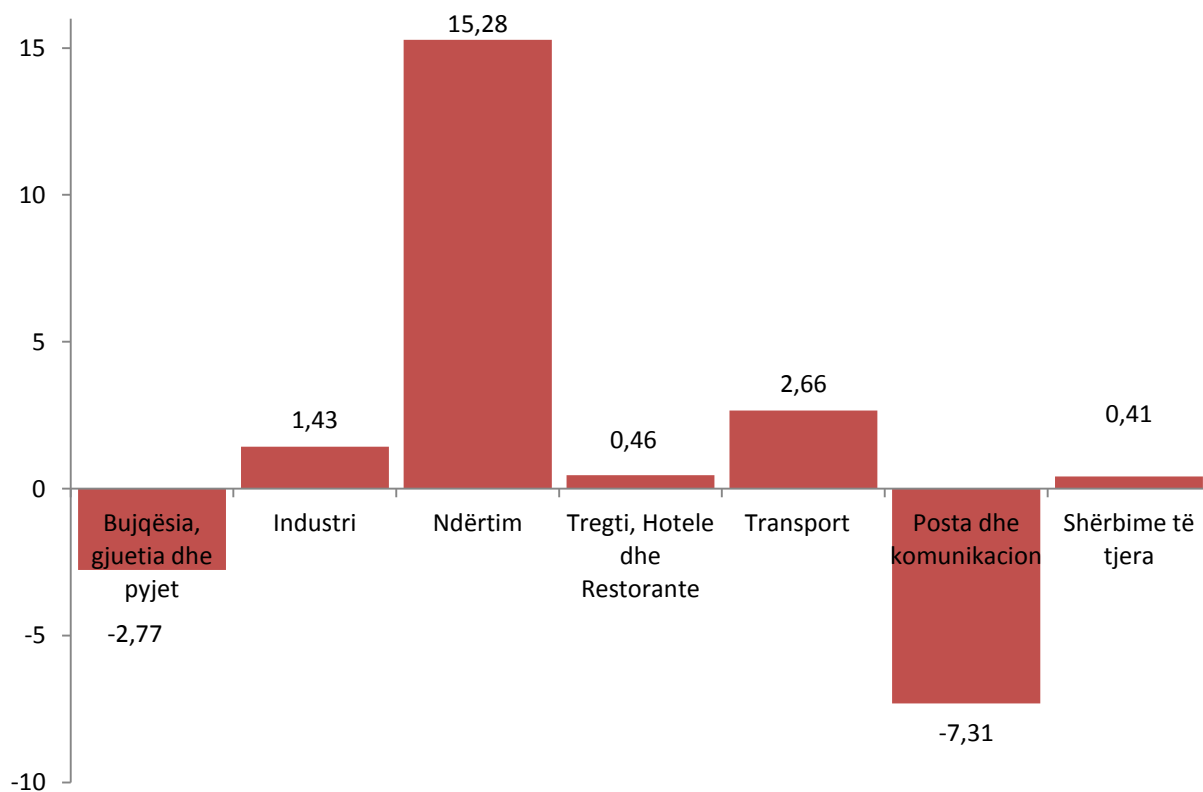


Fig. 3 Ndryshimet ndaj tremujorit të tretë të vitit 2014 për degët kryesore të ekonomisë, (t4\_2014/t3\_2014)



# Metodologjia

Llogaritjet e V.SH.B-së tremujore janë konsistente me Llogaritë Kombëtare Vjetore si dhe janë të bazuara në të njëjtat koncepte dhe parime. Vlerësimet në këtë publikim janë të bazuara në të dhënat e disponueshme deri në Mars të vitit 2015. Të dhënat tremujore që janë përdorur për vlerësimin e V.SH.B-së tremujore janë kryesisht të dhëna administrative si dhe të dhëna të marra nga anketat tremujore që kryhen nga INSTAT. Këto seri janë gjithmonë subjekt i revizionimeve të ardhshme, gjë e cila lidhet me përmirësimin dhe shtimin e informacionit në kohë.

Publikimi i serive tremujore ka si objekt kryesor që të japë një vlerësim koherent për ecurinë e ekonomisë. Këto seri përfshijnë vlerësime të V.SH.B-së tremujore me çmime konstante (ndryshimet në volum të V.SH.B-së tremujore), në të cilin nuk përfshihen në vlerësim taksat dhe subvencionet mbi produktet. Llogaritjet me çmime konstante janë të shprehura me çmimet mesatare të vitit të mëparshëm dhe të lidhur-zinxhir (chain-linking), në vitin referencë, (2010=100). Vlerësimet për V.SH.B-në tremujore janë bërë mbi të dhënat e pa zhveshura nga efektet sezonale si dhe mbi të dhënat e zhveshura nga efektet sezonale. Metoda që është përdorur për të vlerësuar V.SH.B-në tremujore konsiderohet një metodë indirekte.

Konsiderohet si një metodë indirekte sepse të dhënat tremujore që disponohen përdoren për të vlerësuar vlerën e shtuar tremujore duke u bazuar në raportet që zënë këta tregues. Kjo metodë bazohet në supozimin se për periudhën të cilën po analizojmë, raporti midis vlerës së shtuar dhe prodhimit është konstant. Në disa degë specifike si *Energjia elektrike*, *Administrata Publike*, *Arsimi*, *Shëndetësia* dhe *Aktivitetet financiare* përdoret metoda direkte e cila bën vlerësime të prodhimit dhe konsumit ndërmjetës më vete, diferenca e të cilëve jep si rezultat vlerën e shtuar.

## Vijueshmëria e llogaritjeve

Në metodën indirekte radha që ndiqet për të vlerësuar V.SH.B-në tremujore mund të jetë e ndryshme, por ajo më e përdorura vijon si më poshtë:

- i) Mbledhja dhe plotësimi i të dhënave tremujore me çmime korrente dhe konstante nga burime të ndryshme të dhënash.
- ii) Krijimi i serive kohore për të dhënat tremujore në mënyrë që periudhat e ndryshme të jenë të krahasueshme mes tyre.
- iii) Kalibrimi (Benchmarking) i serive të të dhënave tremujore të pa zhveshura nga efektet sezonale, me serinë e të dhënave vjetore, veç e veç për seritë me çmimet korrente dhe konstante.
- iv) Agregimi i të dhënave tremujore e më pas eliminimi i efekteve sezonale të tyre, veç e veç për seritë me çmimet korrente dhe konstante.

Vlen për tu theksuar fakti që shuma e katër tremujorëve të zhveshur nga efektet e sezonalitetit jo domosdoshmërisht duhet të jetë e barabartë me vlerën vjetore të V. SH.B- së. Kjo vjen për praninë e efekteve sezonale që kanë të pranishme seritë tremujore.

#### **Vlerësimi me çmime konstante**

Llogaritë Kombëtare Tremujore, për të patur një qasje më të mirë me Llogaritë Kombëtare Vjetore dhe duke iu përmbajtur ESA 2010, vlerësojnë treguesit e volumit të serive kohore tremujore duke i vlerësuar me çmimet mesatare të vitit të mëparshëm dhe të lidhur-zinxhir (chain-linking), në vitin referencë, (2010=100).

Procedura e përgjithshme e vlerësimit të treguesve të volumit të serive kohore tremujore ndjekin këto hapa: Se pari, treguesit me çmime korrente janë konvertuar në çmimet mesatare të vitit të kaluar duke përdorur indekset përkatëse të çmimeve. Në vijim, treguesit e vlerësuar me çmimet mesatare të vitit të kaluar janë lidhur-zinxhir (chain-linking), në vitin referencë, (2010=100), me qëllim që të sigurohet një seri kohore e krahasueshme në terma volumi. Kjo qasje u fut për herë të parë në llogaritë tremujore gjatë vlerësimit të tremujorit të parë 2014, para këtij publikimi metoda e vlerësimit të treguesve të volumit ishte e ndryshme duke i vlerësuar seritë kohore tremujore me çmimet e një viti bazë i cili ishte viti 2005.

Lidhja-zinxhir (chain-linking) e serive tremujore është kryer duke përdorur teknikën "Annual overlap", pra shifra me çmime të vitit të mëparshëm janë qasur në nivelin e çmimeve mesatar të vitit referues të zgjedhur duke përdorur deflatorë vjetore. Kjo teknikë përdoret në shumicën e shteteve anëtare të Bashkimit Evropian. Lidhja-zinxhir (chain-linking) nënkupton vlerësimin e treguesve të volumit për periudhën afatgjatë duke akumuluar ndryshimet e indekseve për periudhat afat shkurtra me bazë të ndryshme. Seritë kohore "chain-linking" të VSHB tremujore me periudhën referuese fikse (2010=100) lejojnë periudhat e ndryshme të krahasohen në mënyrë konsistente dhe të sigurojë matjen e ndryshimeve afatgjata të volumeve. Megjithatë, përdoruesit duhet të jenë të vetëdijshëm për fenomenin që këto seri nuk mund të jenë të mbledhshme si shumë e komponentëve përbërës (non-additivity problem).

P.sh, në qoftë se seritë kohore tremujore të VSHB me çmime korrente dhe me çmimet konstante mesatare të vitit të mëparshëm janë të mbledhshme (additive), ku VSHB-ja totale është shumë e komponentëve, ndësa për seritë kohore "chain-linking" me periudhën referuese fikse (2010=100) VSHB-ja totale nuk mund të mbledhet si shumë e komponentëve përbërës (non-additive).

***Norma e rritjes reale, aktualisht vlerësohet duke përdorur seritë tremujore të lidhura-zinxhir (chain-linking), në vitin referencë (2010=100).***

### **Procesi i Kalibrimit (Benchmarking)**

Qëllimi kryesor i këtij procesi është që të sigurohet që llogaritë tremujore të jenë konsistente me llogaritë vjetore. Konsistenca midis këtyre dy llogarive mund të bëhet me çmime korrente dhe konstante, ku si vlerat tremujore ashtu dhe ato vjetore janë të shprehura me çmime të të njëjtit vit bazë. Është për tu theksuar fakti që ky proces ruan trendin e indikatorëve tremujorë duke dhënë në këtë mënyrë ndryshimet në volum të axhustuara

Kalibrimi i shifrave tremujore të V.SH.B-së (nga Tr1 2008 deri në Tr4 2013), me të dhënat vjetore për periudhën 2008-2013, është kryer duke përdorur programin XLPBM në excel. Ky program është zhvilluar nga FMN, dhe aplikon një sërë teknika matematikore dhe statistikore të cilat përdoren për kalibrimin e serive kohore tremujore me ato vjetore. Gjatë procesit të kalibrimit, mospërputhjet midis të dhënave tremujore dhe të dhënave vjetore minimizohen. Rezultati është arritja e konsistencës së të dhënave tremujore dhe vjetore, shuma e të dhënave tremujore është e barabartë me të dhënat vjetore për të gjitha vitet e kalibruara (benchmarking).

### **Zhveshja nga sezonaliteti**

Një nga karakteristikat më të rëndësishme të serive tremujore është prania e sezonalitetit në to. Ekzistojnë dy mënyra për të eliminuar efektet sezonale nga seritë tremujore.

Mënyra indirekte:

Niveli i detajimit, në të cilin një seri është zhveshur nga sezonaliteti, është e rëndësishme pasi kjo ndikon në cilësinë e serisë. Seritë individuale të degëve të ndryshme të ekonomisë mund të zhvishen nga efektet sezonale dhe më pas të agregohen në degë më të mëdha. Kjo metodë konsiderohet si metodë indirekte. Metoda indirekte ka avantazhin se i ruan më mirë efektet sezonale të një serie individuale, por kjo vetëm me çmime korrente sepse me çmime konstante ky efekt zbehet për shkak të ndikimit të indekseve zinxhir që krijohen.

Mënyra direkte:

Një mënyrë tjetër është që degët e ekonomisë të agregohen fillimisht në degë më të mëdha e më pas të zhvishen nga efektet sezonale. Kjo mënyrë është quajtur mënyra direkte e zhveshjes së efekteve të sezonalitetit.

Metoda direkte mund të japë rezultate më të mira nëse degët individuale të ekonomisë kanë efekte të ngjashme sezonale me njëra tjetrën. Sa më të detajuara të merren seritë e të dhënave aq më e madhe është diferenca midis faktorëve jo të rregullt të një serie dhe atyre të zhveshur nga sezonaliteti, gjë e cila mund të humbasë objektivin kryesor që kanë efektet sezonale.

Në një vend si Shqipëria ngjarjet jo të rregullta mund të kenë një ndikim të madh në të dhëna të caktuara. Gjithsesi nëse komponentët përbërës të një serie kanë të njëjtin sezonalitet, agregimi zbut

efektet e komponentëve jo të rregullta. Kjo është domethënëse për rastin e Shqipërisë ku shumë seri ekonomike ndikohen nga fluktacionet e njëjta sezonale të një dege. INSTAT përdor mënyrën direkte për përshtatjen sezonale të serive kohore tremujore.

Programi që INSTAT përdor për përshtatjet sezonale të serive kohore është JDemetra+, metoda TRAMO/SEATS, ky program është zhvilluar nga EUROSTAT.

### **Politikat revizionuese**

Një nga momentet më kryesore të serive të të dhënave tremujore janë revizionimet e tyre. Këto revizionime janë me frekuenca të ndryshme që në përgjithësi ndahen në tre grupe kryesore:

#### **Revizionime Tremujore**

Të dhënat që bëhen të disponueshme për tremujorin e fundit kanë efekt edhe në revizionimin e tremujorëve paraardhës sepse me ardhjen e të dhënave për tremujorin e fundit vijnë edhe një sërë të dhënash të përditësuara për tremujorët e mëparshëm si rezultat i përmirësimeve të tyre apo ndryshimeve administrative. Duhet theksuar fakti që të dhënat që përdoren për vlerësimin e V.SH.B-së Tremujore janë kryesisht të dhëna administrative.

Futja e të dhënave të tremujorit të fundit në seri dhe më pas zhveshja e serisë së re nga efektet sezonale sjell edhe disa ndryshime për tremujorët e afërt të mëparshëm.

#### **Revizionime Vjetore**

Duke qenë se vlerësimi i V.SH.B-së Tremujore mbështetet në të dhënat vjetore, ndryshimet që do të ndodhin në V.SH.B Vjetore do të reflektohen dhe në seritë tremujore. Ndryshimet vjetore vijnë si rezultat i përmirësimeve të burimeve ekzistuese vjetore apo të përfshirjes së burimeve të reja. Vlerësimi i një viti kalon në tre etapa derisa arrin vlerësimi final i tij.

Ndryshimet që ndodhin në këto etapa reflektohen dhe në seritë tremujore. Efektet e ndryshimeve vjetore duke qenë se kanë një mospërputhje kohore relativisht të gjatë (vjetorja paraprake, del 11 muaj pasi viti ka përfunduar, vjetorja gjysmë finale del 17 muaj më vonë dhe finalja 29 muaj më vonë), japin një efekt më të madh dhe më të shtrirë në kohë në seritë tremujore.

#### **Revizionime Metodologjike**

Përgjithësisht këto lloj revizionimesh janë si pasojë e ndryshimeve ose përmirësimeve metodologjike që ndodhin si në Llogaritë Kombëtare Vjetore ashtu edhe në Llogaritë Kombëtare Tremujore që në të dy rastet do të kenë efektet e tyre në seritë tremujore. Gjithashtu këto lloj revizionimesh mund të vijnë dhe kur burime të reja të dhënash bëhen të disponueshme, të cilat do të zëvendësojnë ato të mëparshmet.



Tab.1 Vlera e Shtuar Bruto Tremujore, me çmime korrente

Të pa përshtatura sezonalisht

Milionë Lekë

NACE Rev 1.1	Bujqësia, gjuetia dhe pyjet	Industria			Ndërtim	Shërbimet					Vlera e Shtuar Bruto me çmime bazë
		Gjithsej	- Nxjerrëse	- Përpunuese		Gjithsej	Tregti, Hotele dhe Restorante	Transport	Posta dhe komunikacion	Shërbime të tjera	
		1	2=2a+2b	2a		2b	3	4=5+6+7+8	5	6	
2013*	268,093	179,052	72,037	107,015	143,410	597,982	179,386	40,480	32,041	346,075	1,188,536
2014**	277,747	183,093	74,558	108,534	141,370	622,895	191,275	33,986	31,275	366,360	1,225,105
2013*											
T1	64,410	44,897	17,119	27,779	27,893	137,637	37,837	8,897	7,392	83,511	274,837
T2	88,495	48,169	18,239	29,930	39,316	145,163	43,271	10,591	7,271	84,030	321,142
T3	62,001	41,900	17,751	24,149	30,698	151,448	47,115	12,515	7,977	83,842	286,047
T4	53,187	44,085	18,928	25,157	45,504	163,733	51,163	8,476	9,402	94,692	306,509
2014**											
T1	66,730	42,157	18,494	23,663	26,604	139,942	39,279	7,000	7,189	86,474	275,433
T2	95,914	50,075	20,190	29,885	30,997	152,273	45,994	8,526	6,949	90,804	329,259
T3	61,664	46,594	19,923	26,670	33,499	159,201	52,710	9,674	8,352	88,466	300,958
T4	53,439	44,267	15,951	28,316	50,270	171,479	53,292	8,785	8,785	100,616	319,455

2013\* Paraprake

2014\*\* Flesh

Tab.2 . Vlera e Shtuar Bruto Tremujore, vlerësimet në volum lidhur-zinxhir (chain-linked), referencë viti 2010 (2010=100)

Të pa përshtatura sezonalisht

Milionë Lekë

NACE Rev 1.1	Bujqësia, gjuetia dhe pyjet	Industria			Ndërtim	Shërbimet					Vlera e Shtuar Bruto me çmime bazë
		Gjithsej	- Nxjerrëse	- Përpunuese		Gjithsej	Tregti, Hotele dhe Restorante	Transport	Posta dhe komunikacion	Shërbime të tjera	
		1	2	2a		2b	3	4	5	6	
2013*	247,318	173,591	49,956	120,982	141,001	576,689	168,220	38,609	31,864	337,846	1,139,105
2014**	252,223	177,755	55,302	117,123	139,175	590,924	176,672	32,024	31,172	350,877	1,160,685
2013*											
T1	57,183	38,858	9,713	29,508	27,524	132,839	35,633	8,493	7,288	81,439	256,618
T2	81,635	46,534	12,515	33,878	38,637	140,114	40,425	10,071	7,168	82,393	306,912
T3	57,839	42,860	13,275	28,319	30,258	145,919	44,301	11,918	7,865	81,736	277,128
T4	50,660	45,338	14,453	29,278	44,583	157,817	47,861	8,127	9,543	92,278	298,447
2014**											
T1	59,265	41,911	13,531	26,814	26,276	133,045	36,097	6,587	7,296	83,196	260,836
T2	84,662	45,440	13,271	31,353	30,529	144,619	42,396	8,008	6,947	87,241	306,358
T3	58,985	44,336	14,116	28,688	32,969	151,505	48,757	9,057	8,291	85,198	287,813
T4	49,311	46,069	14,385	30,269	49,401	161,754	49,421	8,372	8,638	95,242	305,678

2013\* Paraprake  
2014\*\* Flesh

Tab. 3 Vlera e Shtuar Bruto Tremujore, vlerësimet në volum lidhur-zinxhir (chain-linked), referencë viti 2010 (2010=100), Norma e Rritjes Reale, krahasuar me të njëjtin tremujor të vitit të mëparshëm

Të pa përshtatura sezonalisht

(%)

NACE Rev 1.1	Bujqësia, gjuetia dhe pyjet	Industria			Ndërtim	Shërbimet					Vlera e Shtuar Bruto me çmime bazë
		Gjithsej	- Nxjerrëse	- Përpunuese		Gjithsej	Tregti, Hotele dhe Restorante	Transport	Posta dhe komunikacion	Shërbime të tjera	
2013*	0.61	7.91	12.04	5.26	1.12	0.08	0.62	-8.05	-8.03	1.67	1.45
2014**	1.98	2.40	10.70	-3.19	-1.30	2.47	5.02	-17.06	-2.17	3.86	1.89
2013*											
T1	-0.91	11.98	-0.28	19.79	-2.35	1.85	0.84	-2.43	4.40	2.65	2.16
T2	-0.38	15.55	15.38	16.08	18.59	-1.34	0.68	-2.98	-17.00	-0.52	3.36
T3	2.28	-3.66	2.66	-8.64	-12.13	-0.87	-3.04	-0.50	-16.73	2.05	-2.00
T4	2.10	9.49	30.56	-2.79	0.79	0.78	4.03	-25.63	-0.44	2.48	2.24
2014**											
T1	3.64	7.86	39.31	-9.13	-4.53	0.16	1.30	-22.45	0.11	2.16	1.64
T2	3.71	-2.35	6.04	-7.45	-20.98	3.22	4.88	-20.48	-3.08	5.88	-0.18
T3	1.98	3.44	6.34	1.30	8.96	3.83	10.06	-24.01	5.41	4.24	3.86
T4	-2.66	1.61	-0.47	3.39	10.81	2.49	3.26	3.01	-9.48	3.21	2.42

2013\* Paraprake  
2014\*\* Flesh

Tab 4. Vlera e Shtuar Bruto Tremujore, vlerësimet në volum lidhur-zinxhir (chain-linked), referencë viti 2010 (2010=100)

Të përshtatura sezonalisht

Milionë Lekë

NACE Rev 1.1	Bujqësia, gjuetia dhe pyjet	Industria			Ndërtim	Shërbimet					Vlera e Shtuar Bruto me çmime bazë
		Gjithsej	- Nxjerrëse	- Përpunuese		Gjithsej	Tregti, Hotele dhe Restorante	Transport	Posta dhe komunikacion	Shërbime të tjera	
		1	2	2a		2b	3	4	5	6	
2013*	247,211	173,591	49,975	120,979	140,843	577,030	168,194	38,982	31,788	337,770	1,139,260
2014**	252,224	177,755	55,334	117,033	137,517	591,243	176,384	32,100	31,000	350,372	1,163,649
2013*											
T1	60,932	41,494	10,852	30,994	35,429	145,024	42,157	10,345	8,168	83,454	283,691
T2	61,102	45,677	12,570	32,881	39,030	143,206	41,723	10,344	7,952	83,924	287,558
T3	62,170	42,521	12,610	28,775	30,916	143,649	40,697	10,517	7,796	84,755	280,381
T4	63,009	43,898	13,943	28,329	35,468	145,151	43,617	7,776	7,872	85,637	287,631
2014**											
T1	63,221	44,547	14,516	28,164	33,760	145,483	42,711	7,915	7,926	86,424	288,807
T2	63,910	44,583	13,410	30,429	31,017	147,645	43,802	7,983	8,024	87,457	288,957
T3	63,424	43,997	13,577	29,151	33,788	149,103	44,832	7,995	7,810	88,064	291,317
T4	61,669	44,628	13,830	29,288	38,952	149,012	45,038	8,207	7,240	88,427	294,568

Tab. 5 Vlera e Shtuar Bruto Tremujore, vlerësimet në volum lidhur-zinxhir (chain-linked), referencë viti 2010 (2010=100), Norma e Rritjes Reale, krahasuar me tremujorin e mëparshëm

Të përshtatura sezonalisht

(%)

NACE Rev 1.1	Bujqësia, gjuetia dhe pyjet	Industria			Ndërtim	Shërbimet					Vlera e Shtuar Bruto me çmime bazë
		Gjithsej	- Nxjerrëse	- Përpunuese		Gjithsej	Tregti, Hotele dhe Restorante	Transport	Posta dhe komunikacion	Shërbime të tjera	
2013*	0.73	7.91	12.11	5.35	0.86	0.15	0.63	-7.40	-8.20	1.69	1.42
2014**	2.03	2.40	10.72	-3.26	-2.36	2.46	4.87	-17.66	-2.48	3.73	2.14
2013*											
T1	-2.11	3.82	1.57	6.35	0.05	0.43	0.55	-0.05	-3.08	-0.28	0.49
T2	0.28	10.08	15.83	6.09	10.16	-1.25	-1.03	-0.01	-2.65	0.56	1.36
T3	1.75	-6.91	0.32	-12.48	-20.79	0.31	-2.46	1.66	-1.96	0.99	-2.50
T4	1.35	3.24	10.57	-1.55	14.73	1.05	7.17	-26.06	0.98	1.04	2.59
2014**											
T1	0.34	1.48	4.11	-0.58	-4.82	0.23	-2.08	1.78	0.69	0.92	0.41
T2	1.09	0.08	-7.62	8.04	-8.13	1.49	2.55	0.86	1.23	1.20	0.05
T3	-0.76	-1.32	1.25	-4.20	8.94	0.99	2.35	0.15	-2.66	0.69	0.82
T4	-2.77	1.43	1.86	0.47	15.28	-0.06	0.46	2.66	-7.31	0.41	1.12

2013\* Paraprake  
2014\*\* Flesh