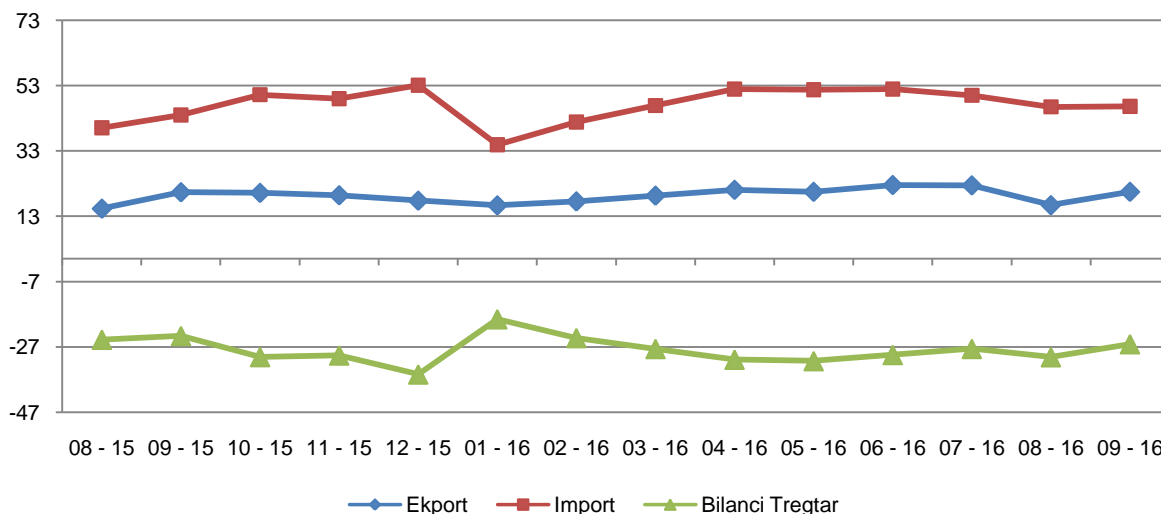


# Tregtia e jashtme e mallrave

## Shtator 2016

**Tiranë, më 28 Tetor 2016:** Në muajin Shtator 2016 eksportet e mallrave arritën vlerën 21 mld lekë, duke u rritur me 0,6 % në krahasim me Shtator 2015 dhe 25,0 % në krahasim me Gusht 2016. Importet e mallrave në muajin Shtator 2016 arritën vlerën 47 mld lekë, duke u rritur me 6,0 % në krahasim me Shtator 2015 dhe 0,3 % në krahasim me Gusht 2016. Deficiti tregtar i këtij muaji është 27 mld lekë, duke u rritur me 10,6 % krahasuar me Shtator 2015 dhe duke u ulur me 13,2 % në krahasim me Gusht 2016.

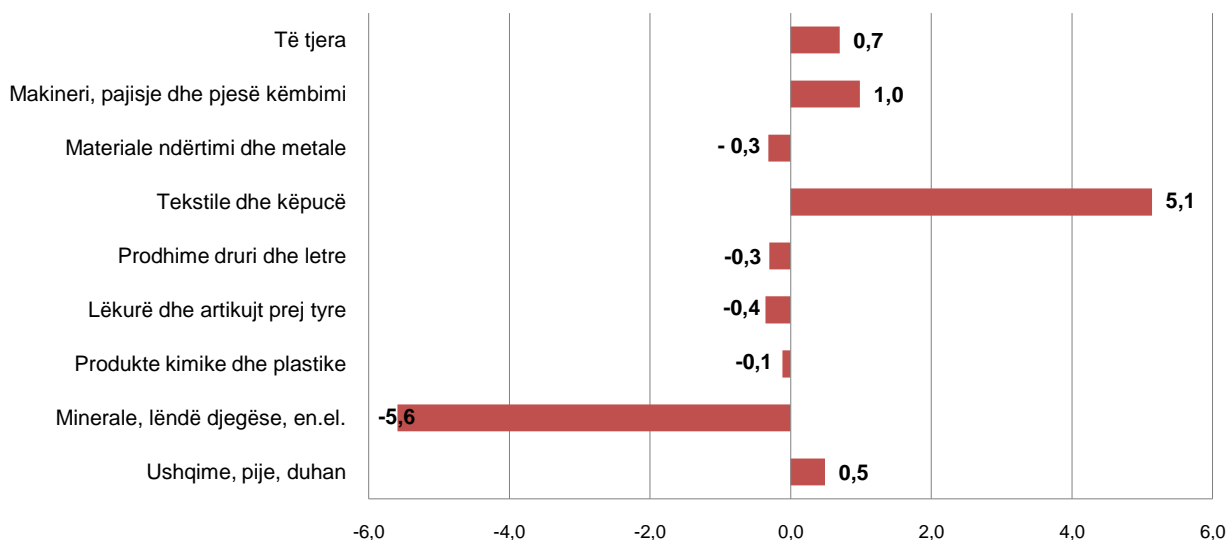
Fig. 1 Qarkullimi i mallrave, Gusht 2015 – Shtator 2016 (miliardë lekë)



### Ndikimi i grupeve kryesore në ndryshimin vjetor të eksporteve:

Rritja vjetore e eksporteve prej 0,6 % këtë muaj është ndikuar kryesisht nga grupet: “Tekstile dhe këpucë” me +5,1 pikë përqindje, “Makineri, pajisje dhe pjesë këmbimi” me +1,0 pikë përqindje, “Ushqim, pije, duhan” kanë kontribuar me +0,5 pikë përqindje. Në ndryshimin vjetor të eksporteve kanë ndikuar negativisht grupet: “Minerale, lëndë djegëse, energji elektrike” me -5,6 pikë përqindje, “Lëkurë dhe artikuj prej tyre” me -0,4 pikë përqindje, “Materiale ndërtimi dhe metale” me -0,3 pikë përqindje.

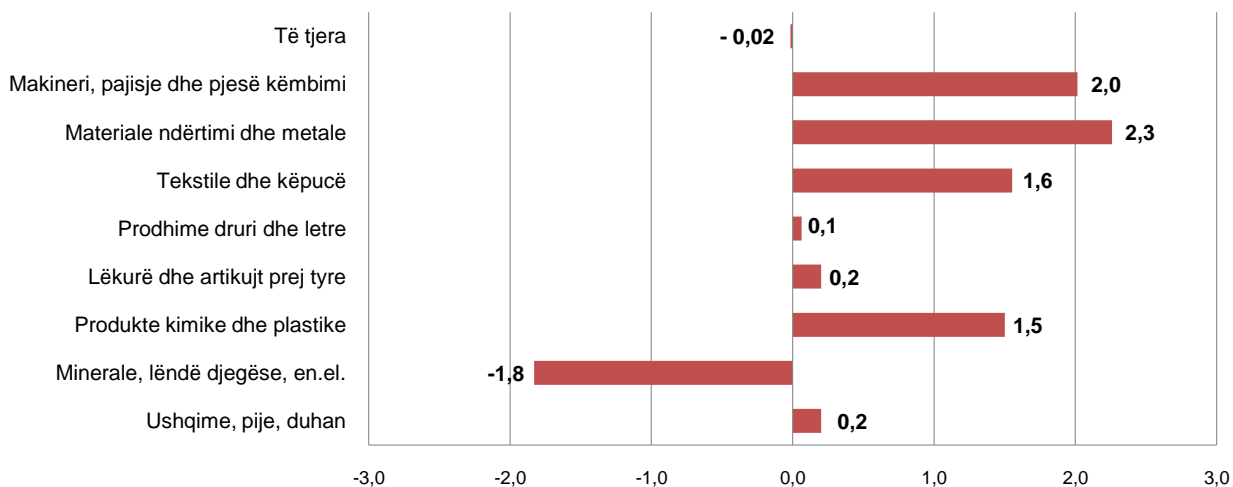
**Fig.2 Ndikimi i grupeve në ndryshimin vjetor të eksporteve**



**Ndikimi i grupeve kryesore në ndryshimin vjetor të importeve:**

Rritja vjetore e importeve prej 6,0 % këtë muaj është ndikuar kryesisht nga grupet: “Materiale ndërtimi dhe metale” me +2,3 pikë përqindje, “Makineri, pajisje dhe pjesë këmbimi” me +2,0 pikë përqindje”, “Tekstile dhe këpucë” me +1,6 pikë përqindje. Në ndryshimin vjetor të importeve ka ndikuar negativisht grupi: “Minerale, lëndë djegëse, energji elektrike” me -1,8 pikë përqindje.

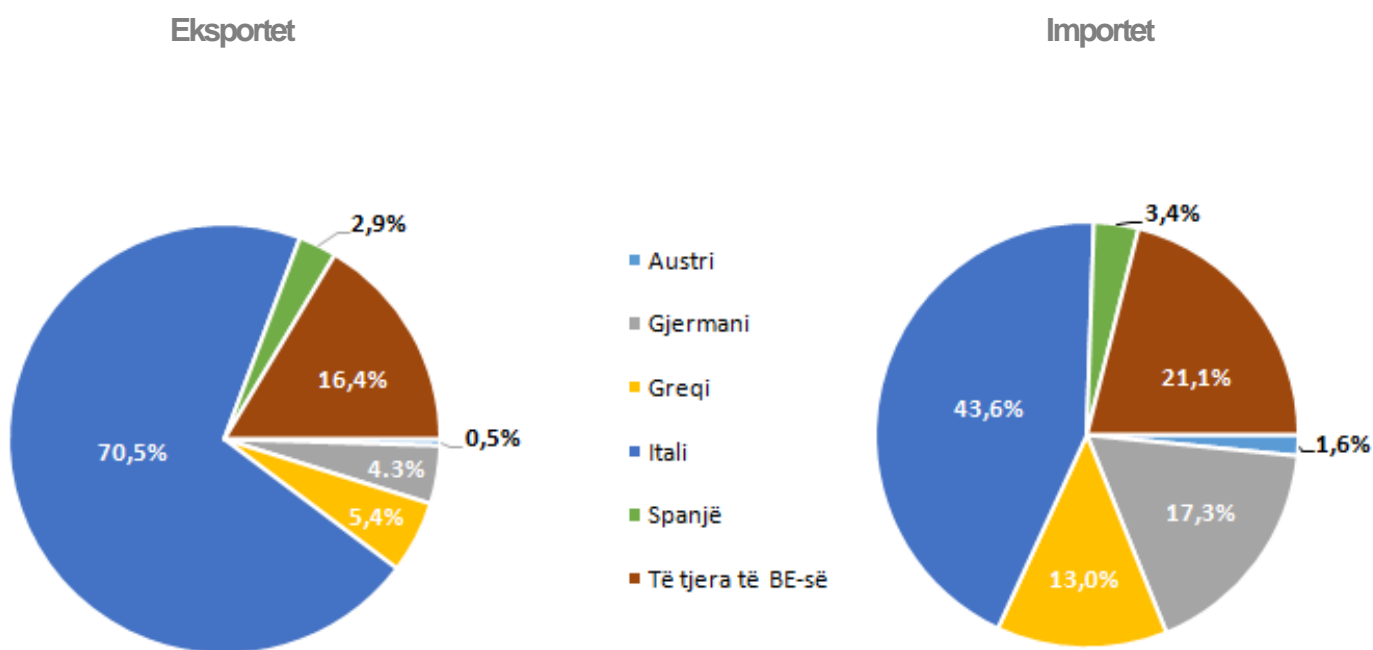
**Fig.3 Ndikimi i grupeve në ndryshimin vjetor të importeve**



Në muajin Shtator 2016, vendet me të cilët Shqipëria ka pasur rritje më të madhe të eksporteve, në krahasim me Shtator 2015 janë: Italia me 1,1 %, Greqia me 19,0 % dhe Gjermania me 20,2 %. Ndërsa vendet me të cilat eksportet kanë pasur uljen më të madhe janë: Kosova me 10,2 %, Malta me 18,4 % dhe Kina me 11,5 %.

Në muajin Shtator 2016, vendet me të cilët Shqipëria ka pasur rritje më të madhe të importeve, në krahasim me Shtator 2015 janë: Italia me 4,2 %, Gjermania me 81,7 % dhe Kina me 2,2 %. Ndërsa vendet me të cilat importet kanë pasur uljen më të madhe janë: Turqia me 1,4 %, Rusia me 66,9 % dhe Zvicra me 41,9 %.

Fig. 4 Tregtia e jashtme e mallrave sipas disa vendeve të BE-së, Shtator 2016



Shkëmbimet tregtare me vendet e BE zënë 68,4 % të gjithë tregtisë. Në Shtator 2016, eksportet drejt vendeve të BE-së zënë 80,2 % të eksporteve gjithsej dhe importet nga vendet e BE-së zënë 63,3 % të importeve gjithsej. Partnerët kryesorë tregtarë janë: Italia (36,5 %), Gjermania (8,7 %), Kina (6,4 %) dhe Turqia (6,2 %).

**Tab. 1 Qarkullimi i mallrave (milionë lekë)**

| Vitet | Muajt   | Eksporte | Importe | Bilanci Tregtar | % e mbulimit |
|-------|---------|----------|---------|-----------------|--------------|
| 2000  |         | 37.037   | 157.109 | -120.072        | 23,6         |
| 2001  |         | 44.096   | 190.155 | -146.059        | 23,2         |
| 2002  |         | 47.490   | 210.368 | -162.878        | 22,6         |
| 2003  |         | 54.487   | 225.983 | -171.496        | 24,1         |
| 2004  |         | 62.121   | 236.072 | -173.951        | 26,3         |
| 2005  |         | 65.818   | 262.191 | -196.373        | 25,1         |
| 2006  |         | 77.405   | 299.147 | -221.742        | 25,9         |
| 2007  |         | 97.171   | 376.194 | -279.023        | 25,8         |
| 2008  |         | 112.572  | 439.894 | -327.322        | 25,6         |
| 2009  |         | 104.515  | 428.839 | -324.324        | 24,4         |
| 2010  |         | 161.548  | 477.768 | -316.220        | 33,8         |
| 2011  |         | 196.897  | 544.004 | -347.107        | 36,2         |
| 2012  |         | 213.030  | 528.490 | -315.460        | 40,3         |
| 2013  |         | 246.397  | 517.378 | -270.981        | 47,6         |
| 2014  |         | 255.759  | 552.281 | -296.522        | 46,3         |
| 2015  |         | 243.183  | 544.606 | -301.423        | 44,7         |
| 2014  | 01 - 14 | 17.869   | 34.922  | -17.053         | 51,2         |
|       | 02 - 14 | 20.304   | 39.193  | -18.889         | 51,8         |
|       | 03 - 14 | 21.302   | 42.478  | -21.176         | 50,1         |
|       | 04 - 14 | 22.720   | 44.308  | -21.588         | 51,3         |
|       | 05 - 14 | 25.317   | 48.241  | -22.924         | 52,5         |
|       | 06 - 14 | 22.490   | 49.351  | -26.860         | 45,6         |
|       | 07 - 14 | 22.911   | 47.158  | -24.247         | 48,6         |
|       | 08 - 14 | 18.582   | 44.601  | -26.019         | 41,7         |
|       | 09 - 14 | 21.324   | 47.404  | -26.080         | 45,0         |
|       | 10 - 14 | 22.269   | 52.436  | -30.167         | 42,5         |
|       | 11 - 14 | 21.380   | 48.080  | -26.700         | 44,5         |
|       | 12 - 14 | 19.290   | 54.108  | -34.818         | 35,7         |
| 2015  | 01 - 15 | 17.763   | 35.245  | -17.482         | 50,4         |
|       | 02 - 15 | 18.392   | 38.889  | -20.497         | 47,3         |
|       | 03 - 15 | 22.179   | 44.437  | -22.258         | 49,9         |
|       | 04 - 15 | 20.783   | 43.696  | -22.913         | 47,6         |
|       | 05 - 15 | 24.098   | 44.382  | -20.284         | 54,3         |
|       | 06 - 15 | 24.158   | 48.956  | -24.798         | 49,3         |
|       | 07 - 15 | 22.540   | 52.411  | -29.871         | 43,0         |
|       | 08 - 15 | 15.376   | 40.126  | -24.750         | 38,3         |
|       | 09 - 15 | 20.403   | 44.027  | -23.624         | 46,3         |
|       | 10 - 15 | 20.204   | 50.249  | -30.045         | 40,2         |
|       | 11 - 15 | 19.468   | 49.017  | -29.549         | 39,7         |
|       | 12 - 15 | 17.817   | 53.170  | -35.353         | 33,5         |
| 2016  | 01 - 16 | 16.380   | 34.879  | -18.499         | 47,0         |
|       | 02 - 16 | 17.592   | 41.841  | -24.249         | 42,0         |
|       | 03 - 16 | 19.361   | 46.938  | -27.577         | 41,2         |
|       | 04 - 16 | 21.136   | 51.979  | -30.843         | 40,7         |
|       | 05 - 16 | 20.526   | 51.805  | -31.279         | 39,6         |
|       | 06 - 16 | 22.603   | 52.001  | -29.398         | 43,5         |
|       | 07 - 16 | 22.505   | 50.067  | -27.562         | 44,9         |
|       | 08 - 16 | 16.431   | 46.514  | -30.084         | 35,3         |
|       | 09 - 16 | 20.531   | 46.647  | -26.116         | 44,0         |

Tab. 2 Tregtia e jashtme e mallrave sipas vendeve partnere (milionë lekë)

|                       | Eksporte      |               |                |                | Importe       |               |                |                |
|-----------------------|---------------|---------------|----------------|----------------|---------------|---------------|----------------|----------------|
|                       | Sht-15        | Sht-16        | Jan.- Sht 2015 | Jan.-Sht 2016  | Sht-15        | Sht-16        | Jan.- Sht 2015 | Jan.-Sht 2016  |
| <b>Vendet e BE-së</b> | <b>16.558</b> | <b>16.472</b> | <b>136.668</b> | <b>140.742</b> | <b>25.728</b> | <b>29.508</b> | <b>241.437</b> | <b>267.000</b> |
| Austri                | 154           | 79            | 2.484          | 819            | 713           | 462           | 5.051          | 5.220          |
| Mbretëri e Bashkuar   | 35            | 26            | 376            | 362            | 854           | 328           | 3.817          | 3.021          |
| Gjermani              | 596           | 716           | 5.655          | 5.986          | 2.815         | 5.116         | 25.669         | 40.060         |
| Greqi                 | 748           | 890           | 6.833          | 8.203          | 3.149         | 3.829         | 32.412         | 33.672         |
| Itali                 | 11.491        | 11.612        | 91.615         | 98.716         | 12.360        | 12.880        | 118.293        | 123.541        |
| Spanjë                | 1.015         | 473           | 9.601          | 4.835          | 659           | 1.002         | 6.128          | 9.224          |
| Kroaci                | 42            | 32            | 352            | 761            | 490           | 223           | 5.625          | 2.959          |
| Të tjera të BE-së     | 2.477         | 2.644         | 19.753         | 21.059         | 4.688         | 5.669         | 44.442         | 49.302         |
| Kinë                  | 541           | 478           | 5.219          | 4.200          | 3.759         | 3.843         | 32.452         | 37.016         |
| Kosovë                | 1.474         | 1.324         | 16.815         | 12.069         | 444           | 588           | 4.266          | 4.192          |
| Maqedonia             | 590           | 604           | 5.101          | 4.582          | 798           | 838           | 6.019          | 5.600          |
| Rusi                  | -             | 0             | 46             | 52             | 1.667         | 552           | 8.771          | 8.177          |
| SHBA                  | 116           | 90            | 1.841          | 1.168          | 442           | 705           | 6.852          | 8.183          |
| Turqi                 | 167           | 172           | 6.415          | 1.267          | 4.051         | 3.994         | 30.830         | 32.867         |
| Ukrainë               | 65            | 9             | 147            | 154            | 110           | 311           | 2.505          | 2.705          |
| Zvicër                | 144           | 204           | 2.201          | 1.888          | 909           | 529           | 6.284          | 5.296          |
| Të tjera              | 748           | 1.178         | 11.241         | 10.943         | 6.120         | 5.779         | 52.755         | 51.635         |
| <b>Gjithsej</b>       | <b>20.403</b> | <b>20.531</b> | <b>185.693</b> | <b>177.064</b> | <b>44.027</b> | <b>46.647</b> | <b>392.169</b> | <b>422.670</b> |

Tab. 3 Tregtia e jashtme sipas grup mallrave (milionë lekë)

| Grup-mallrat                        | Eksporte      |               |                |                | Importe       |               |                |                |
|-------------------------------------|---------------|---------------|----------------|----------------|---------------|---------------|----------------|----------------|
|                                     | Sht-15        | Sht-16        | Jan.- Sht 2015 | Jan.-Sht 2016  | Sht-15        | Sht-16        | Jan.- Sht 2015 | Jan.-Sht 2016  |
| <b>Gjithsej</b>                     | <b>20.403</b> | <b>20.531</b> | <b>185.693</b> | <b>177.064</b> | <b>44.027</b> | <b>46.647</b> | <b>392.169</b> | <b>422.670</b> |
| Ushqime, pije, duhan                | 1.430         | 1.530         | 13.954         | 16.984         | 8.140         | 8.229         | 71.891         | 74.834         |
| Minerale, lëndë djegëse, en.el.     | 5.066         | 3.925         | 52.320         | 32.771         | 5.197         | 4.391         | 44.453         | 36.291         |
| Produkte kimike dhe plastike        | 400           | 376           | 3.058          | 3.200          | 5.849         | 6.510         | 55.799         | 59.432         |
| Lëkurë dhe artikujt prej tyre       | 285           | 212           | 2.112          | 1.993          | 1.099         | 1.187         | 11.393         | 12.727         |
| Prodhime druri dhe letre            | 716           | 654           | 6.013          | 5.560          | 1.818         | 1.847         | 15.773         | 16.945         |
| Tekstile dhe këpucë                 | 8.366         | 9.415         | 66.894         | 80.304         | 5.818         | 6.501         | 48.484         | 57.091         |
| Materiale ndërtimi dhe metale       | 2.832         | 2.768         | 28.111         | 22.769         | 5.656         | 6.650         | 50.030         | 56.546         |
| Makineri, pajisje dhe pjesë këmbimi | 841           | 1.042         | 8.598          | 8.245          | 8.855         | 9.742         | 79.860         | 93.657         |
| Të tjera                            | 468           | 610           | 4.633          | 5.239          | 1.597         | 1.590         | 14.486         | 15.147         |

**Tab. 4 Eksportet sipas grup mallrave dhe partnerëve kryesorë, (Jan. – Sht. 2015 , Jan. – Sht. 2016)**

( milionë lekë)

|                                      | Itali         |               | Kosovë        |               | Greqi        |              | Gjermani     |              |
|--------------------------------------|---------------|---------------|---------------|---------------|--------------|--------------|--------------|--------------|
|                                      | 2015          | 2016          | 2015          | 2016          | 2015         | 2016         | 2015         | 2016         |
| Gjithsej                             | <b>91.615</b> | <b>98.716</b> | <b>16.815</b> | <b>12.069</b> | <b>6.833</b> | <b>8.203</b> | <b>5.655</b> | <b>5.986</b> |
| Ushqim, pije duhan                   | 4.260         | 4.980         | 1.638         | 1.874         | 1.468        | 1.720        | 856          | 874          |
| Minerale, lëndë djegëse, ener. elek. | 9.273         | 6.385         | 7.413         | 2.474         | 552          | 333          | 75           | 111          |
| Produkte kimike dhe plastike         | 921           | 967           | 850           | 950           | 247          | 299          | 6            | 245          |
| Lëkurë dhe artikuj prej lëkure       | 1.846         | 1.806         | 2             | 0             | 21           | 46           | 16           | 7            |
| Prodhime druri dhe letre             | 4.632         | 4.105         | 231           | 238           | 504          | 651          | 75           | 70           |
| Tekstile dhe këpucë                  | 54.377        | 63.656        | 58            | 61            | 2.788        | 3.495        | 3.656        | 3.877        |
| Materiale ndërtimi dhe metale        | 9.744         | 9.221         | 5.426         | 5.047         | 982          | 1.261        | 504          | 275          |
| Makineri, pajisje dhe pjesë këmbimi  | 4.565         | 5.415         | 358           | 483           | 54           | 100          | 313          | 361          |
| Të tjera                             | 1.998         | 2.181         | 838           | 944           | 216          | 297          | 154          | 167          |

**Tab. 5 Importet sipas grup mallrave dhe partnerëve kryesorë, (Jan. – Sht. 2015 , Jan. – Sht. 2016)**

( milionë lekë)

|                                      | Itali          |                | Gjermani      |               | Kinë          |               | Greqi         |               |
|--------------------------------------|----------------|----------------|---------------|---------------|---------------|---------------|---------------|---------------|
|                                      | 2015           | 2016           | 2015          | 2016          | 2015          | 2016          | 2015          | 2016          |
| Gjithsej                             | <b>118.293</b> | <b>123.541</b> | <b>25.669</b> | <b>40.060</b> | <b>32.452</b> | <b>37.016</b> | <b>32.412</b> | <b>33.672</b> |
| Ushqim, pije duhan                   | 12.590         | 12.939         | 2.892         | 3.332         | 420           | 399           | 10.051        | 10.817        |
| Minerale, lëndë djegëse, ener. elek. | 19,807         | 14.792         | 360           | 378           | 43            | 737           | 5.311         | 4.404         |
| Produkte kimike dhe plastike         | 10,727         | 12.219         | 5.194         | 4.937         | 2.894         | 3.245         | 5.280         | 5.653         |
| Lëkurë dhe artikuj prej lëkure       | 8,901          | 9.906          | 49            | 3             | 560           | 555           | 55            | 108           |
| Prodhime druri dhe letre             | 5,139          | 4.632          | 652           | 626           | 637           | 752           | 1.845         | 2.081         |
| Tekstile dhe këpucë                  | 24,817         | 28.882         | 1.718         | 1.932         | 6.213         | 7.016         | 2.107         | 2.627         |
| Materiale ndërtimi dhe metale        | 13,478         | 12.145         | 742           | 11.041        | 5.994         | 6.978         | 4.697         | 4.912         |
| Makineri, pajisje dhe pjesë këmbimi  | 19,185         | 23.927         | 13.085        | 16.585        | 12.972        | 14.319        | 2.027         | 1.984         |
| Të tjera                             | 3,650          | 4.099          | 976           | 1.224         | 2.718         | 3.015         | 1.038         | 1.087         |

# Përkufizime

Eksportet janë në përgjithësi mallra të destinuara tek një vend i tretë, të vendosura nën regjimin doganor, në përpunimin pasiv, ose të riekportuar pas përpunimit aktiv.

Vlera F.O.B: Është vlera e mallrave të eksportuara deri në kufirin e vendit eksportues, pra përfshin koston e mallrave të eksportuara dhe shpenzimet deri në kufi të vendit eksportues.

Importet janë në përgjithësi mallra që vinë nga një vend i tretë, të vendosura direkt në qarkullim të lirë ose që qëndrojnë në magazinat e ruajtjes nën procedurat doganore të lejimit për qarkullim të lirë, për përpunim aktiv ose për përpunim nën kontrollin doganor.

Vlera C.I.F: Është vlera e mallrave të importuara dërguar deri në kufirin e vendit importues, pra përfshin koston e mallit, edhe shpenzimet e transportit dhe sigurimit deri në kufirin e vendit që importon mallrat.

Nomenklatura e Kombinuar (NK) është një nomenklaturë mallrash e përdorur për statistikat e tregtisë ndërkombëtare të mallrave dhe për tarifatat doganore.

<http://www.instat.gov.al/al/metodologji/klasifikime-nomenklatura.aspx>;

Vendet anëtare të Bashkimit Evropian: Belgjikë, Gjermani, Francë, Itali, Luksemburg, Holandë, Mbretëria e Bashkuar, Danimarkë, Irlandë, Greqi, Spanjë, Portugali, Austri, Finlandë, Suedi, Qipro, Çeki, Estoni, Hungari, Letoni, Lituani, Maltë, Poloni, Sllovaki, Slloveni, Bullgari, Rumani, Kroaci.

## Shpjegimi i simboleve

0 vlerë më e vogël se gjysma e njësisë matëse

- pa vlerë

÷ deri