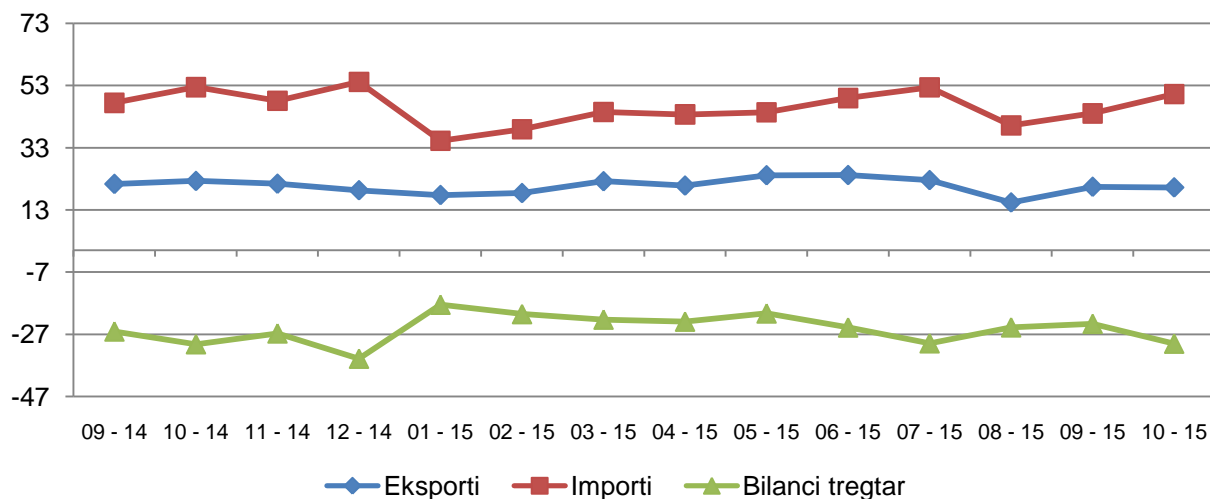


Tregtia e jashtme e mallrave

Tetor 2015

Tiranë, më 27 Nëntor 2015: Në muajin Tetor 2015 eksportet e mallrave arritën vlerën 20 mld lekë, duke u ulur me 9,3 % në krahasim me Tetor 2014 dhe 1,0 % në krahasim me Shtator 2015. Importet e mallrave në muajin Tetor 2015 arritën vlerën 50 mld lekë, duke u ulur me 4,3 % në krahasim me Tetor 2014 dhe duke u rritur me 14,0 % në krahasim me Shtator 2015. Deficiti tregtar i këtij muaji është 30 mld lekë, duke u ulur me 0,6 % krahasuar me Tetor 2014 dhe duke u rritur me 27,0 % në krahasim me Shtator 2015.

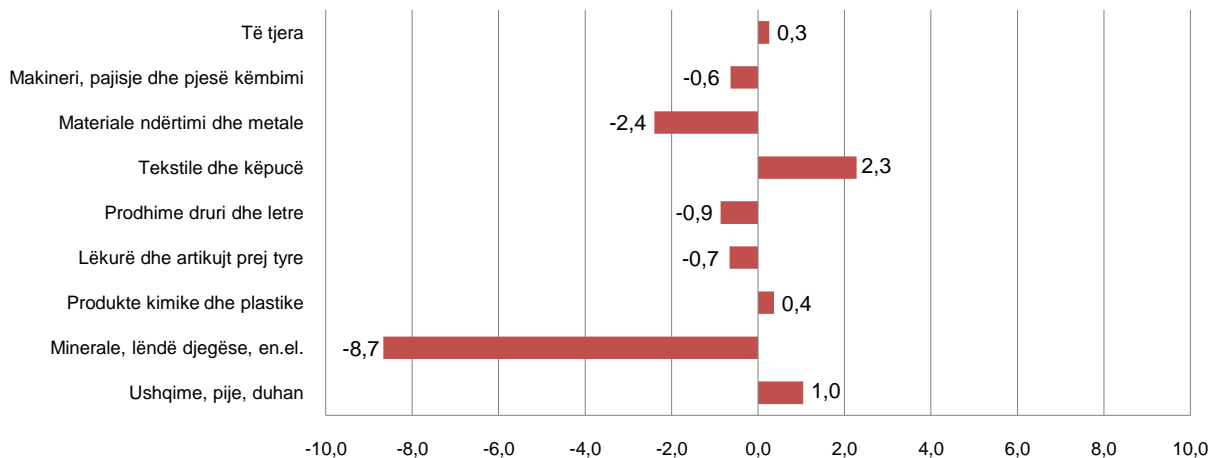
Fig. 1 Qarkullimi i mallrave, Shtator 2014 – Tetor 2015 (miliardë lekë)



Ndikimi i grupeve kryesore në ndryshimin vjetor të eksporteve

Ulja vjetore e eksporteve prej 9,3 % këtë muaj është ndikuar kryesisht nga grupet: “Minerale, lëndë djegëse, energji elektrike” me -8,7 pikë përqindje, “Materiale ndërtimi dhe metale” me -2,4 pikë përqindje, “Prodhime druri dhe letre” me -0,9 pikë përqindje. Në ndryshimin vjetor të eksporteve kanë ndikuar pozitivisht grupet: “Tekstile dhe këpucë” me +2,3 pikë përqindje, “Ushqime, pije, duhan” kanë kontribuar me +1,0 pikë përqindje, “Produkte kimike dhe plastike” me +0,4 pikë përqindje.

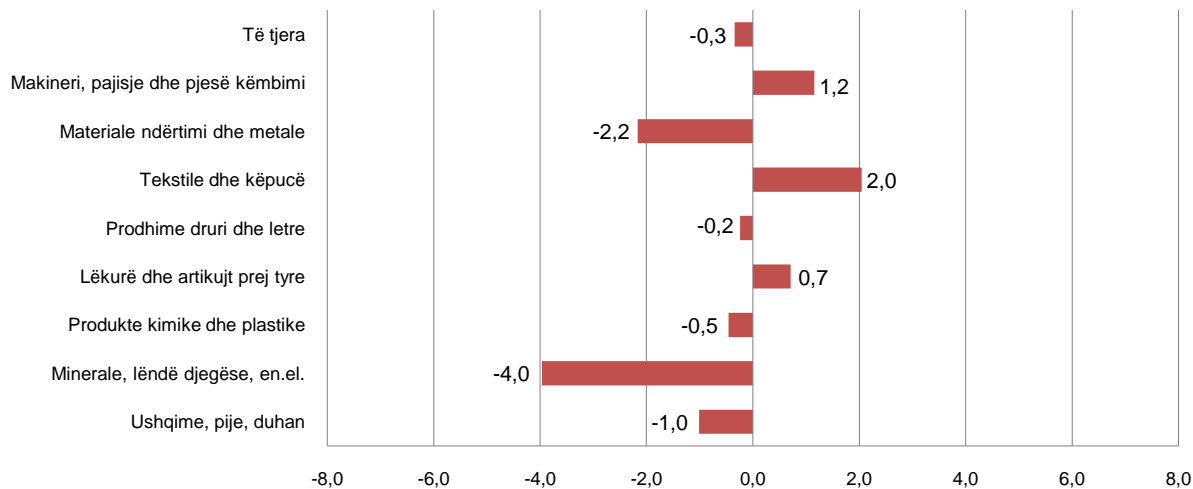
Fig.2 Ndikimi i grupeve në ndryshimin vjetor të eksporteve



Ndikimi i grupeve kryesore në ndryshimin vjetor të importeve

Ulja vjetore e importeve prej 4,3 % këtë muaj është ndikuar kryesisht nga grupet: “Minerale, lëndë djegëse, energji elektrike” me -4,0 pikë përqindje , “Materiale ndërtimi dhe metale” me -2,2 pikë përqindje, “Ushqime, pije, duhan” me -1,0 pikë përqindje. Në ndryshimin vjetor të importeve kanë ndikuar pozitivisht grupet: “Tekstile dhe këpucë” me +2,0 pikë përqindje, “Makineri, pajisje dhe pjesë këmbimi” me +1,2 pikë përqindje, “Lëkurë dhe artikuj prej tyre” me +0,7 pikë përqindje.

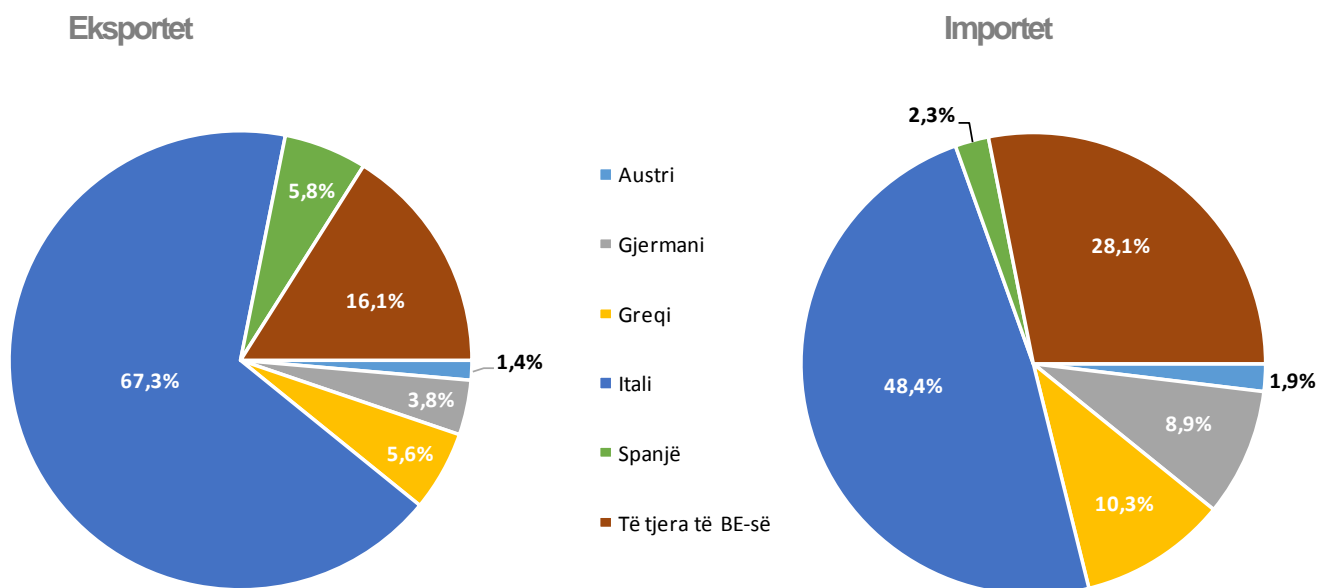
Fig.3 Ndikimi i grupeve në ndryshimin vjetor të importeve



Në muajin Tetor 2015, vendet me të cilët Shqipëria ka pasur rritje më të madhe të eksporteve, në krahasim me Tetor 2014 janë: Greqia me 33,7 %, Gjermania me 30,3 % dhe Kina me 260,4 %. Ndërsa vendet me të cilat eksportet kanë pasur uljen më të madhe janë: Italia me 18,9 %, Kosova me 19,7 % dhe Spanja me 12,9 %.

Në muajin Tetor 2015, vendet me të cilët Shqipëria ka pasur rritje më të madhe të importeve, në krahasim me Tetor 2014 janë: Kina me 17,5 %, Turqia me 21,2 % dhe Franca me 6,1 %. Ndërsa vendet me të cilat importet kanë pasur uljen më të madhe janë: Italia me 4,2 %, Greqia me 32,3 % dhe Gjermania me 11,5 %.

Fig.4 Tregtia e jashtme e mallrave sipas disa vendeve të BE-së, Tetor 2015



Shkëmbimet tregtare me vendet e BE zënë 67,9 % të gjithë tregtisë. Në Tetor 2015, eksportet drejt vendeve të BE-së zënë 81,3 % të eksporteve gjithsej dhe importet nga vendet e BE-së zënë 62,5 % të importeve gjithsej. Partnerët kryesorë tregtarë janë Italia (37,3 %), Kina (7,1 %), Greqia (5,9%) dhe Turqia (5,7 %).

Tab. 1 Qarkullimi i mallrave (milionë lekë)

Vitet	Muajt	Eksporte	Importe	Bilanci Tregtar	% e mbulimit
2000		37.037	157.109	-120.072	23,6
2001		44.096	190.155	-146.059	23,2
2002		47.490	210.368	-162.878	22,6
2003		54.487	225.983	-171.496	24,1
2004		62.121	236.072	-173.951	26,3
2005		65.818	262.191	-196.373	25,1
2006		77.405	299.147	-221.742	25,9
2007		97.171	376.194	-279.023	25,8
2008		112.572	439.894	-327.322	25,6
2009		104.515	428.839	-324.324	24,4
2010		161.548	477.768	-316.220	33,8
2011		196.897	544.004	-347.107	36,2
2012		213.030	528.490	-315.460	40,3
2013		246.398	517.378	-270.980	47,6
2014		255.759	552.279	-296.520	46,3
2013	01 - 13	18.128	34.159	-16.031	53,1
	02 - 13	15.876	33.351	-17.475	47,6
	03 - 13	19.301	38.229	-18.928	50,5
	04 - 13	20.600	41.499	-20.899	49,6
	05 - 13	23.201	45.130	-21.929	51,4
	06 - 13	20.761	41.500	-20.739	50,0
	07 - 13	24.288	48.385	-24.097	50,2
	08 - 13	18.155	42.402	-24.247	42,8
	09 - 13	21.360	42.121	-20.761	50,7
	10 - 13	22.308	46.679	-24.371	47,8
	11 - 13	21.008	44.876	-23.868	46,8
	12 - 13	21.411	59.045	-37.634	36,3
2014	01 - 14	17.869	34.922	-17.053	51,2
	02 - 14	20.304	39.193	-18.889	51,8
	03 - 14	21.302	42.478	-21.176	50,1
	04 - 14	22.720	44.308	-21.588	51,3
	05 - 14	25.317	48.241	-22.924	52,5
	06 - 14	22.490	49.351	-26.860	45,6
	07 - 14	22.911	47.158	-24.247	48,6
	08 - 14	18.582	44.601	-26.019	41,7
	09 - 14	21.324	47.402	-26.078	45,0
	10 - 14	22.269	52.436	-30.167	42,5
	11 - 14	21.380	48.080	-26.700	44,5
	12 - 14	19.290	54.108	-34.818	35,7
2015	01 - 15	17.763	35.245	-17.482	50,4
	02 - 15	18.392	38.889	-20.497	47,3
	03 - 15	22.179	44.437	-22.258	49,9
	04 - 15	20.783	43.696	-22.913	47,6
	05 - 15	24.098	44.382	-20.284	54,3
	06 - 15	24.158	48.952	-24.794	49,4
	07 - 15	22.540	52.409	-29.869	43,0
	08 - 15	15.376	40.126	-24.750	38,3
	09 - 15	20.403	44.020	-23.617	46,4
	10 - 15	20.198	50.191	-29.993	40,2

Tab. 2 Tregtia e jashtme e mallrave sipas vendeve partnere (milionë lekë)

	Eksporte				Importe			
	Tet.-14	Tet.-15	Jan.-Tet 2014	Jan.-Tet 2015	Tet.-14	Tet.-15	Jan.-Tet 2014	Jan.-Tet 2015
Vendet e BE-së	17.652	16.420	168.306	153.088	34.163	31.378	274.060	272.805
Austri	115	227	1,261	2,711	573	603	5,271	5,655
Mbretëri e Bashkuar	90	41	334	417	521	351	4,456	4,168
Gjermani	485	632	5,931	6,287	3,165	2,802	26,773	28,469
Greqi	692	925	7,418	7,758	4,776	3,232	44,037	35,643
Itali	13,614	11,042	113,310	102,657	15,859	15,189	131,626	133,474
Spanjë	1,098	957	14,605	10,557	651	734	6,958	6,862
Kroaci	51	37	278	389	729	681	5,371	6,306
Të tjera të BE-së	1,507	2,559	25,170	22,311	7,890	7,786	49,567	52,228
Kinë	109	393	7,558	5,612	3,913	4,597	32,072	37,048
Kosovë	1,881	1,510	14,240	18,325	530	456	5,011	4,722
Maqedonia	622	498	4,600	5,599	834	872	6,759	6,891
Rusi	162	3	251	50	1,118	1,217	9,982	9,988
SHBA	80	104	1,091	1,945	830	601	11,937	7,453
Turqi	559	121	8,578	6,536	3,227	3,911	31,277	34,736
Ukrainë	-	3	19	149	46	293	2,912	2,798
Zvicër	99	164	1,345	2,364	1,331	848	14,805	7,131
Të tjera	1,106	981	9,101	12,222	6,443	6,019	61,278	58,774
Gjithsej	22.269	20.198	215.089	205.891	52.435	50.191	450.091	442.346

Tab. 3 Tregtia e jashtme sipas grup mallrave (milionë lekë)

Grup-mallrat	Eksporte				Importe			
	Tet.-14	Tet.-15	Jan.-Tet 2014	Jan.-Tet 2015	Tet.-14	Tet.-15	Jan.-Tet 2014	Jan.-Tet 2015
Gjithsej	22.269	20.198	215,089	205,891	52.435	50.191	450.091	442.346
Ushqime, pije, duhan	2.408	2.640	13,280	16,595	8,674	8,142	77,515	80,032
Minerale, lëndë djegëse, en.el.	6.215	4.285	73,385	56,605	7,084	5,004	75,940	49,457
Produkte kimike dhe plastike	281	362	2,839	3,420	6,997	6,758	60,681	62,555
Lëkurë dhe artikujt prej tyre	336	190	2,640	2,302	1,193	1,565	11,628	12,958
Prodhime druri dhe letre	1.015	823	7,568	6,836	2,148	2,020	18,719	17,793
Tekstile dhe këpucë	7.337	7,839	72,482	74,733	5,859	6,932	51,523	55,416
Materiale ndërtimi dhe metale	3.279	2.745	31,167	30,855	7,015	5,879	57,184	55,908
Makineri, pajisje dhe pjesë këmbimi	900	758	7,378	9,356	11,701	12,306	82,442	92,159
Të tjera	497	556	4,348	5,188	1,765	1,584	14,459	16,068

Tab. 4 Eksportet sipas grup mallrave dhe partnerëve kryesorë, Janar – Tetor 2015 (milionë lekë)

Grup-mallrat	Itali	Kosovë	Spanjë	Greqi	Të tjera
Gjithsej	102.657	18.325	10.557	7.758	66.593
Ushqim, pije duhan	5.411	1.793	522	1.763	7.107
Minerale, lëndë djegëse, ener. elek.	9.951	7.903	8.280	620	29.851
Produkte kimike dhe plastike	1.029	965	2	287	1.137
Lëkurë dhe artikuj prej lëkure	2.008	2	17	22	254
Prodhime druri dhe letre	5.265	262	6	585	719
Tekstile dhe këpucë	60.571	70	1.331	3.088	9.673
Materiale ndërtimi dhe metale	11.078	5.972	390	1.085	12.331
Makineri, pajisje dhe pjesë këmbimi	5.105	425	4	61	3.762
Të tjera	2.240	935	7	247	1.760

Tab. 5 Importet sipas grup mallrave dhe partnerëve kryesorë, Janar - Tetor 2015 (milionë lekë)

Grup-mallrat	Itali	Kinë	Greqi	Turqi	Të tjera
Gjithsej	133.474	37.048	35.643	34.736	201.444
Ushqim, pije duhan	14.169	473	11.032	3.515	50.844
Minerale, lëndë djegëse, ener. elek.	21.799	44	5.465	569	21.581
Produkte kimike dhe plastike	12.206	3.268	5.828	4.995	36.260
Lëkurë dhe artikuj prej lëkure	10.132	619	69	230	1.908
Prodhime druri dhe letre	5.797	684	2.091	2.117	7.104
Tekstile dhe këpucë	28.267	7.151	2.437	9.866	7.694
Materiale ndërtimi dhe metale	15.074	7.039	5.325	6.803	21.667
Makineri, pajisje dhe pjesë këmbimi	21.956	14.715	2.257	5.080	48.150
Të tjera	4.074	3.056	1.140	1.562	6.237

Përkufizime

Eksportet janë në përgjithësi mallra të destinuara tek një vend i tretë, të vendosura nën regjimin doganor, në përpunimin pasiv, ose të riekportuar pas përpunimit aktiv.

Vlera F.O.B: Është vlera e mallrave të eksportuara deri në kufirin e vendit eksportues, pra përfshin koston e mallrave të eksportuara dhe shpenzimet deri në kufi të vendit eksportues.

Importet janë në përgjithësi mallra që vinë nga një vend i tretë, të vendosura direkt në qarkullim të lirë ose që qëndrojnë në magazinat e ruajtjes nën procedurat doganore të lejimit për qarkullim të lirë, për përpunim aktiv ose për përpunim nën kontrollin doganor.

Vlera C.I.F: Është vlera e mallrave të importuara dërguar deri në kufirin e vendit importues, pra përfshin koston e mallit, edhe shpenzimet e transportit dhe sigurimit deri në kufirin e vendit që importon mallrat.

Nomenklatura e Kombinuar (NK) është një nomenklaturë mallrash e përdorur për statistikat e tregtisë ndërkombëtare të mallrave dhe për tarifatat doganore.

<http://www.instat.gov.al/al/metodologji/klasifikime-nomenklatura.aspx>;

Vendet anëtare të Bashkimit Evropian: Belgjikë, Gjermani, Francë, Itali, Luksemburg, Holandë, Mbretëria e Bashkuar, Danimarkë, Irlandë, Greqi, Spanjë, Portugali, Austri, Finlandë, Suedi, Qipro, Çeki, Estoni, Hungari, Letoni, Lituani, Maltë, Poloni, Sllovaki, Slloveni, Bullgari, Rumani, Kroaci.

Shpjegimi i simboleve

0 vlerë më e vogël se gjysma e njësisë matëse

- pa vlerë

÷ deri