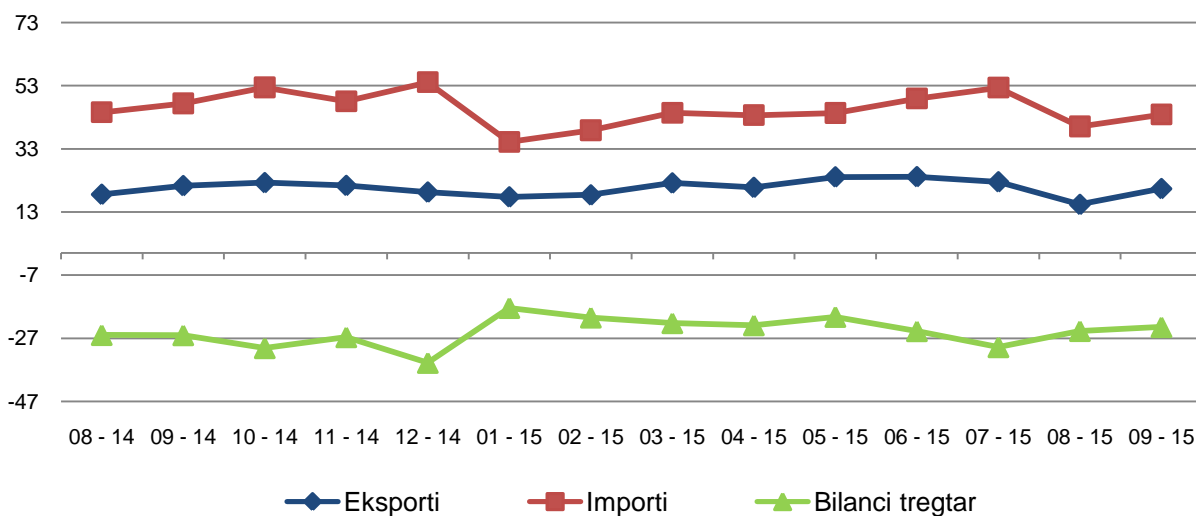


Tregtia e jashtme e mallrave

Shtator 2015

Tiranë, më 28 Tetor 2015: Në muajin Shtator 2015 eksportet e mallrave arritën vlerën 20 mld lekë, duke u ulur me 4,4 % në krahasim me Shtator 2014 dhe duke u rritur me 32,6 % në krahasim me Gusht 2015. Importet e mallrave në muajin Shtator 2015 arritën vlerën 44 mld lekë, duke u ulur me 7,4 % në krahasim me Shtator 2014 dhe duke u rritur me 9,4 % në krahasim me Gusht 2015. Deficiti tregtar i këtij muaji është 24 mld lekë, duke u ulur me 9,9 % krahasuar me Shtator 2014 dhe 5,0 % në krahasim me Gusht 2015.

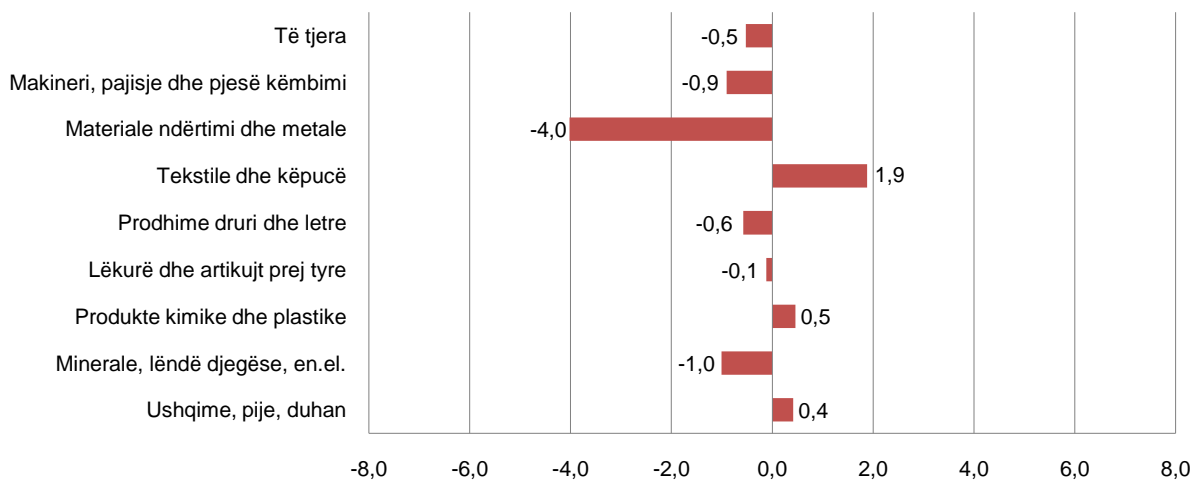
Fig. 1 Qarkullimi i mallrave, Gusht 2014 – Shtator 2015 (miliardë lekë)



Ndikimi i grupeve kryesore në ndryshimin vjetor të eksporteve:

Në uljen vjetore të eksporteve prej 4,4 % këtë muaj negativisht kanë kontribuar kryesisht grupet: “Materiale ndërtimi dhe metale” me -4,0 pikë përqindje, “Minerale, lëndë djegëse, energji elektrike” me -1,0 pikë përqindje, “Makineri, pajisje dhe pjesë këmbimi” me -0,9 pikë përqindje. Ndërsa pozitivisht kanë ndikuar grupet: “Tekstile dhe këpucë” me +1,9 pikë përqindje, “Produkte kimike dhe plastike” me +0,5 pikë përqindje, “Ushqime, pije, duhan” me +0,4 pikë përqindje.

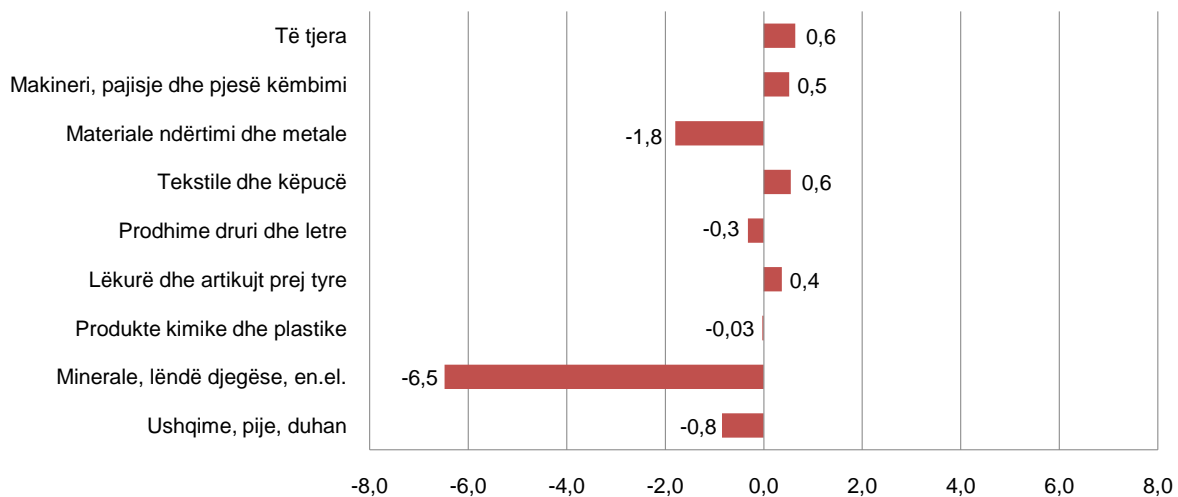
Fig.2 Ndikimi vjetor i grupeve në eksporte



Ndikimi i grupeve kryesore në ndryshimin vjetor të importeve:

Në uljen vjetore të importeve prej 7,4 % këtë muaj negativisht kanë kontribuar kryesisht grupet: “Minerale, lëndë djegëse, energji elektrike” me -6,5 pikë përqindje, “Materiale ndërtimi dhe metale” me -1,8 pikë përqindje, “Ushqime, pije, duhan” me -0,8 pikë përqindje. Ndërsa pozitivisht kanë kontribuar grupet: “Tekstile dhe këpucë” me +0,6 pikë përqindje, “Makineri, pajisje dhe pjesë këmbimi” me +0,5 pikë përqindje, “Lëkurë dhe artikuj prej tyre” me +0,4 pikë përqindje.

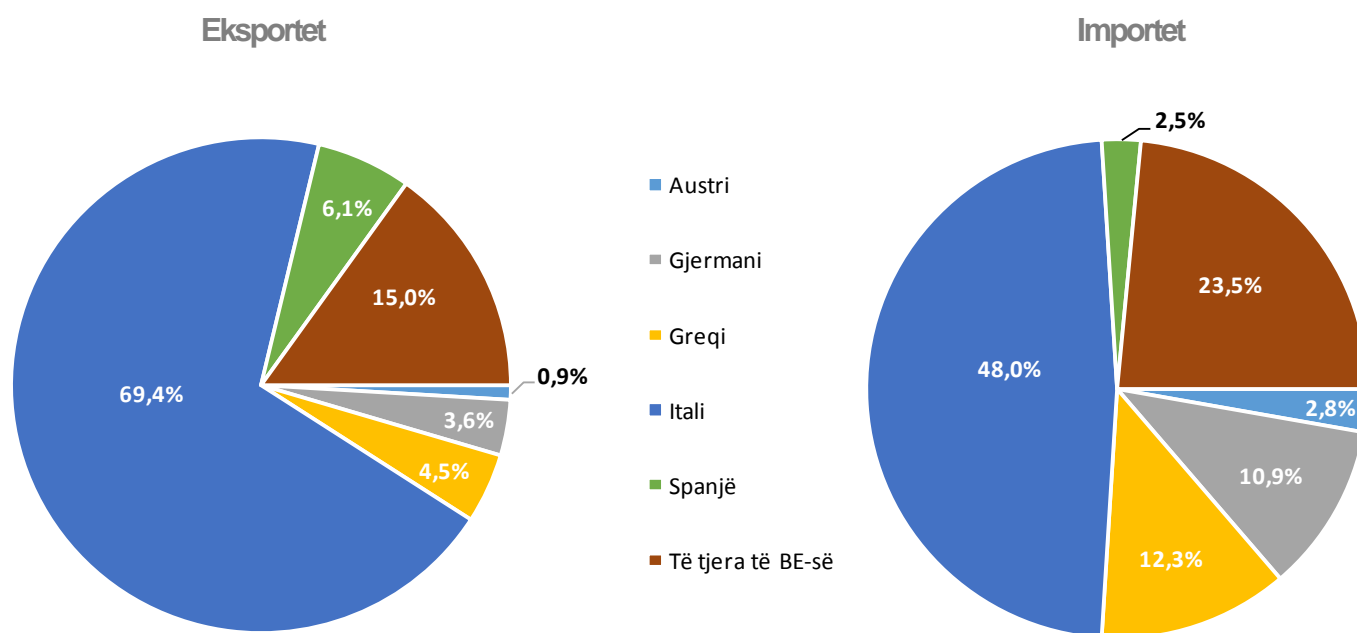
Fig.3 Ndikimi vjetor i grupeve në importe



Në muajin Shtator 2015, vendet me të cilët Shqipëria ka pasur rritje më të madhe të eksporteve, në krahasim me Shtator 2014 janë: Italia me 4,0 %, Kosova me 0,3 % dhe Malta me 20,0 %. Ndërsa vendet me të cilat eksportet kanë pasur uljen më të madhe janë: Spanja me 28,0 %, Greqia me 11,4 % dhe Maqedonia me 7,8 %.

Në muajin Shtator 2015, vendet me të cilët Shqipëria ka pasur rritje më të madhe të importeve, në krahasim me Shtator 2014 janë: Turqia me 16,1 %, Kina me 3,1 % dhe Gjermania me 1,6 %. Ndërsa vendet me të cilat importet kanë pasur uljen më të madhe janë: Italia me 13,5 %, Greqia me 22,6 % dhe Serbia me 28,7 %.

Fig.4 Tregtia e jashtme e mallrave sipas disa vendeve të BE-së, Shtator 2015



Shkëmbimet tregtare me vendet e BE zënë 65,7 % të gjithë tregtisë. Në Shtator 2015, eksportet drejt vendeve të BE-së zënë 81,2 % të eksporteve gjithsej dhe importet nga vendet e BE-së zënë 58,5 % të importeve gjithsej. Partnerët kryesorë tregtarë janë Italia (37,0 %), Kina (6,6 %), Turqia (6,5 %) dhe Greqia (6,1 %).

Tab. 1 Qarkullimi i mallrave (milionë lekë)

Vitet	Muajt	Eksporte	Importe	Bilanci Tregtar	% e mbulimit
2000		37.037	157.109	-120.072	23,6
2001		44.096	190.155	-146.059	23,2
2002		47.490	210.368	-162.877	22,6
2003		54.487	225.983	-171.496	24,1
2004		62.121	236.072	-173.951	26,3
2005		65.818	262.191	-196.373	25,1
2006		77.405	299.147	-221.742	25,9
2007		97.171	376.194	-279.023	25,8
2008		112.572	439.894	-327.322	25,6
2009		104.515	428.839	-324.324	24,4
2010		161.548	477.768	-316.220	33,8
2011		196.897	544.004	-347.107	36,2
2012		213.030	528.490	-315.460	40,3
2013		246.391	517.378	-270.987	47,6
2014		255.759	552.279	-296.520	46,3
2013	01 - 13	18.128	34.159	-16.031	53,1
	02 - 13	15.876	33.351	-17.475	47,6
	03 - 13	19.301	38.229	-18.928	50,5
	04 - 13	20.600	41.499	-20.899	49,6
	05 - 13	23.201	45.130	-21.929	51,4
	06 - 13	20.761	41.500	-20.739	50,0
	07 - 13	24.288	48.385	-24.097	50,2
	08 - 13	18.155	42.402	-24.247	42,8
	09 - 13	21.360	42.121	-20.761	50,7
	10 - 13	22.301	46.679	-24.378	47,8
	11 - 13	21.008	44.876	-23.868	46,8
	12 - 13	21.411	59.045	-37.634	36,3
2014	01 - 14	17.869	34.922	-17.053	51,2
	02 - 14	20.304	39.193	-18.890	51,8
	03 - 14	21.302	42.478	-21.176	50,1
	04 - 14	22.720	44.308	-21.588	51,3
	05 - 14	25.317	48.241	-22.924	52,5
	06 - 14	22.490	49.351	-26.860	45,6
	07 - 14	22.911	47.158	-24.247	48,6
	08 - 14	18.582	44.601	-26.019	41,7
	09 - 14	21.324	47.402	-26.078	45,0
	10 - 14	22.269	52.436	-30.167	42,5
	11 - 14	21.380	48.080	-26.700	44,5
	12 - 14	19.290	54.108	-34.818	35,7
2015	01 - 15	17.763	35.245	-17.482	50,4
	02 - 15	18.392	38.889	-20.497	47,3
	03 - 15	22.179	44.437	-22.258	49,9
	04 - 15	20.783	43.696	-22.913	47,6
	05 - 15	24.098	44.382	-20.284	54,3
	06 - 15	24.158	48.952	-24.794	49,4
	07 - 15	22.540	52.400	-29.860	43,0
	08 - 15	15.376	40.126	-24.750	38,3
	09 - 15	20.386	43.892	-23.506	46,4

Tab. 2 Tregtia e jashtme e mallrave sipas vendeve partnere (milionë lekë)

	Eksporte				Importe			
	Sht.-14	Sht.-15	Jan.-Sht 2014	Jan.-Sht 2015	Sht.-14	Sht.-15	Jan.-Sht 2014	Jan.-Sht 2015
Vendet e BE-së	16.088	16.543	150.654	136.653	28.464	25.661	239.897	241.359
Austri	103	154	1.145	2.484	615	713	4.698	5.051
Mbretëri e Bashkuar	67	35	244	376	551	854	3.936	3.817
Gjermani	526	596	5.446	5.655	2.764	2.809	23.608	25.661
Greqi	844	748	6.727	6.833	4.068	3.147	39.261	32.410
Itali	11.039	11.476	99.696	91.600	14.252	12.324	115.767	118.248
Spanjë	1.410	1.015	13.506	9.601	935	644	6.307	6.112
Kroaci	21	42	227	352	309	490	4.642	5.625
Të tjera të BE-së	2.078	2.477	23.663	19.753	4.970	4.681	41.678	44.435
Kinë	625	541	7.449	5.219	3.618	3.732	28.159	32.425
Kosovë	1.468	1.472	12.358	16.813	644	444	4.481	4.266
Maqedonia	639	590	3.978	5.100	791	798	5.925	6.019
Rusi	39	-	89	46	1.111	1.667	8.864	8.771
SHBA	92	116	1.011	1.841	671	442	11.107	6.852
Turqi	1.438	167	8.020	6.415	3.481	4.042	28.049	30.816
Ukrainë	-	65	19	147	144	110	2.866	2.505
Zvicër	151	144	1.246	2.201	1.036	909	13.474	6.283
Të tjera	784	748	7.995	11.241	7.441	6.087	54.835	52.722
Gjithsej	21.324	20.386	192.819	185.676	47.402	43.892	397.656	392.019

Tab. 3 Tregtia e jashtme sipas grup mallrave (milionë lekë)

Grup-mallrat	Eksporte				Importe			
	Sht.-14	Sht.-15	Jan.-Sht 2014	Jan.-Sht 2015	Sht.-14	Sht.-15	Jan.-Sht 2014	Jan.-Sht 2015
Gjithsej	21.324	20.386	192.819	185.676	47.402	43.892	397.656	392.019
Ushqime, pije, duhan	1.339	1.428	10.872	13.953	8.502	8.100	68.841	71.851
Minerale, lëndë djegëse, en.el.	5.280	5.065	67.171	52.320	8.261	5.190	68.856	44.446
Produkte kimike dhe	302	400	2.559	3.058	5.864	5.849	53.684	55.788
Lëkurë dhe artikujt prej	310	285	2.304	2.112	925	1.098	10.435	11.393
Prodhime druri dhe letre	838	716	6.553	6.013	1.968	1.815	16.571	15.771
Tekstile dhe këpucë	7.955	8.355	65.145	66.884	5.547	5.808	45.664	48.474
Materiale ndërtimi dhe metale	3.685	2.827	27.888	28.105	6.469	5.618	50.168	49.992
Makineri, pajisje dhe pjesë këmbimi	1.035	841	6.478	8.598	8.579	8.824	70.741	79.825
Të tjera	580	468	3.850	4.633	1.287	1.590	12.694	14.478

Tab. 4 Eksportet sipas grup mallrave dhe partnerëve kryesorë, Janar – Shtator 2015 (milionë lekë)

Grup-mallrat	Itali	Kosovë	Spanjë	Greqi	Të tjera
Gjithsej	91.600	16.813	9.601	6.833	60.830
Ushqim, pije duhan	4.258	1.638	451	1.468	6.137
Minerale, lëndë djegëse, ener. elek.	9.273	7.413	7.636	552	27.446
Produkte kimike dhe plastike	921	850	2	247	1.038
Lëkurë dhe artikuj prej lëkure	1.846	2	12	21	232
Prodhime druri dhe letre	4.632	231	4	504	642
Tekstile dhe këpucë	54.367	58	1.101	2.788	8.569
Materiale ndërtimi dhe metale	9.741	5.424	390	982	11.568
Makineri, pajisje dhe pjesë këmbimi	4.565	358	4	54	3.618
Të tjera	1.998	838	1	216	1.580

Tab. 5 Importet sipas grup mallrave dhe partnerëve kryesorë, Janar - Shtator 2015 (milionë lekë)

Grup-mallrat	Itali	Kinë	Greqi	Turqi	Të tjera
Gjithsej	118.248	32.425	32.410	30.816	178.120
Ushqim, pije duhan	12.587	415	10.051	3.195	45.604
Minerale, lëndë djegëse, ener. elek.	19.801	43	5.311	489	18.803
Produkte kimike dhe plastike	10.719	2.894	5.280	4.397	32.498
Lëkurë dhe artikuj prej lëkure	8.901	560	55	207	1.671
Prodhime druri dhe letre	5.136	637	1.845	2.001	6.150
Tekstile dhe këpucë	24.817	6.213	2.107	8.547	6.791
Materiale ndërtimi dhe metale	13.472	5.983	4.695	6.043	19.799
Makineri, pajisje dhe pjesë këmbimi	19.170	12.966	2.027	4.588	41.074
Të tjera	3.646	2.714	1.038	1.350	5.731

Përkufizime

Eksportet janë në përgjithësi mallra të destinuara tek një vend i tretë, të vendosura nën regjimin doganor, në përpunimin pasiv, ose të ri-eksportuara pas përpunimit aktiv.

Vlera F.O.B: Është vlera e mallrave të eksportuara deri në kufirin e vendit eksportues, pra përfshin koston e mallrave të eksportuara dhe shpenzimet deri në kufi të vendit eksportues.

Importet janë në përgjithësi mallra që vinë nga një vend i tretë, të vendosura direkt në qarkullim të lirë ose që qëndrojnë në magazinat e ruajtjes nën procedurat doganore të lejimit për qarkullim të lirë, për përpunim aktiv ose për përpunim nën kontrollin doganor.

Vlera C.I.F: Është vlera e mallrave të importuara dërguar deri në kufirin e vendit importues, pra përfshin koston e mallit, edhe shpenzimet e transportit dhe sigurimit deri në kufirin e vendit që importon mallrat.

Nomenklatura e Kombinuar (NK) është një nomenklaturë mallrash e përdorur për statistikat e tregtisë ndërkombëtare të mallrave dhe për tarifatat doganore.

<http://www.instat.gov.al/al/metodologji/klasifikime-nomenklatura.aspx>;

Vendet anëtare të Bashkimit Evropian: Belgjikë, Gjermani, Francë, Itali, Luksemburg, Holandë, Mbretëria e Bashkuar, Danimarkë, Irlandë, Greqi, Spanjë, Portugali, Austri, Finlandë, Suedi, Qipro, Çeki, Estoni, Hungari, Letoni, Lituani, Maltë, Poloni, Sllovaki, Slloveni, Bullgari, Rumani, Kroaci.

Shpjegimi i simboleve

0 vlerë më e vogël se gjysma e njësisë matëse

- pa vlerë

÷ deri