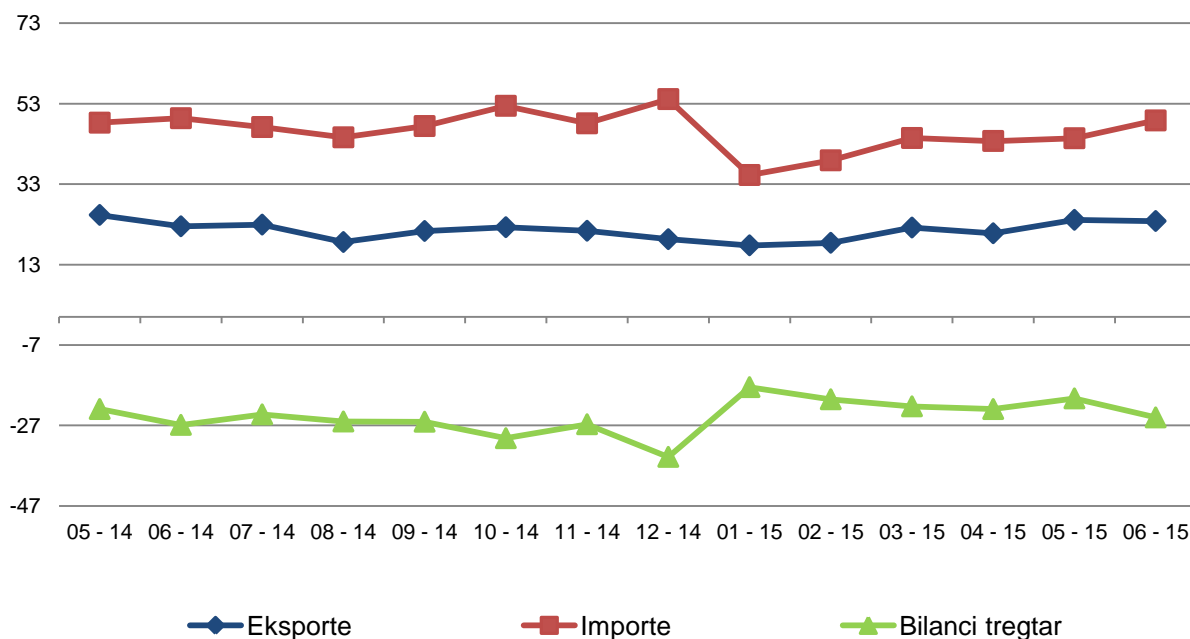


# Tregtia e jashtme e mallrave

## Qershor 2015

**Tiranë, më 28 korrik 2015:** Në muajin Qershor 2015 eksportet e mallrave arritën vlerën 24 mld lekë, duke u rritur me 5,8 % në krahasim me Qershor 2014 dhe duke u ulur me 1,2 % në krahasim me Maj 2015. Importet e mallrave në muajin Qershor 2015 arritën vlerën 49 mld lekë, duke u ulur me 1,1 % në krahasim me Qershor 2014 dhe duke u rritur me 10,0 % në krahasim me Maj 2015. Deficiti tregtar i këtij muaji është 25 mld lekë, duke u ulur me 6,9 % krahasuar me Qershor 2014 dhe duke u rritur me 23,3 % në krahasim me Maj 2015.

Fig. 1 Qarkullimi i mallrave, Maj 2014 – Qershor 2015 (miliardë lekë)

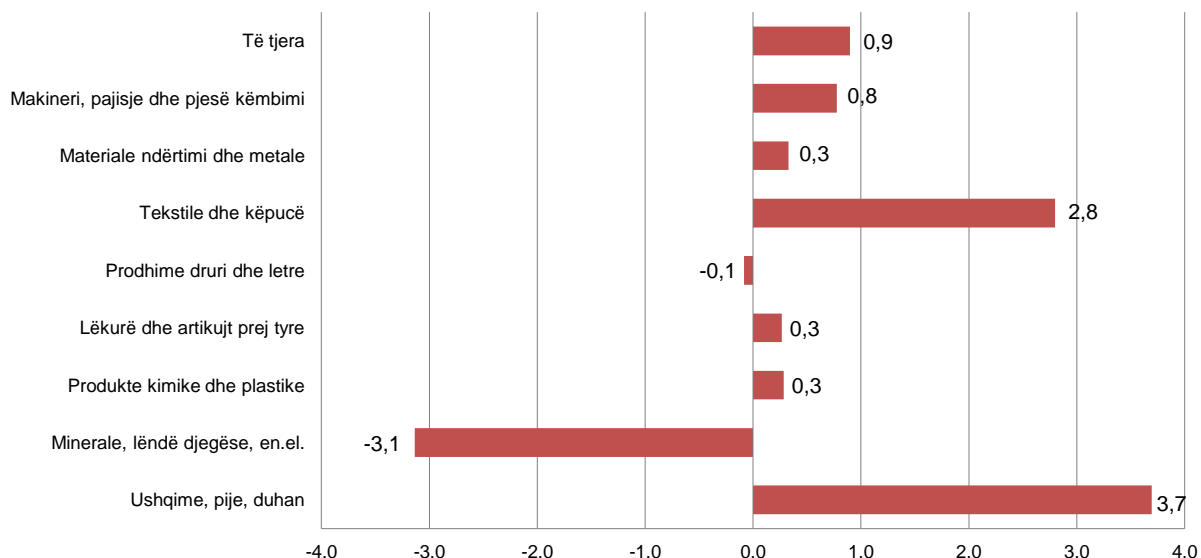


### Ndikimi i grupeve kryesore në ndryshimin vjetor të eksporteve:

Rritja vjetore e eksporteve prej 5,8 % këtë muaj është ndikuar kryesisht nga grupet: "Ushqime, pije, duhan" kanë kontribuar me +3,7 pikë përqindje, "Tekstile dhe këpucë" me +2,8 pikë përqindje, "Makineri, pajisje dhe pjesë këmbimi" me +0,8 pikë përqindje, "Minerale, lëndë djegëse, energji elektrike" me -3,1 pikë përqindje, "Prodhime druri dhe letre" kanë kontribuar me -0,1 pikë përqindje.

**Për publikim 28/07/2015**

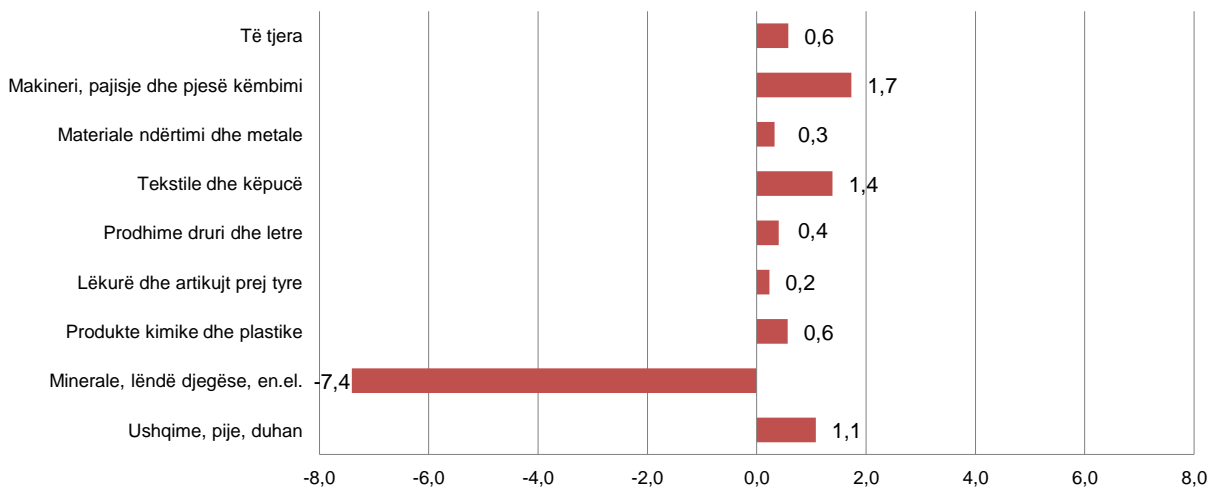
**Fig.2 Ndikimi vjetor i grupeve në eksporte**



**Ndikimi i grupeve kryesore në ndryshimin vjetor të importeve:**

Rënia vjetore e importeve prej 1,1 % këtë muaj është ndikuar kryesisht nga grupet: “Makineri, pajisje dhe pjesë këmbimi” kanë kontribuar me +1,7 pikë përqindje, “Tekstile dhe këpucë” me +1,4 pikë përqindje, “Ushqime, pije, duhan” me +1,1 pikë përqindje, “Minerale, lëndë djegëse, energji elektrike” kanë kontribuar me -7,4 pikë përqindje.

**Fig.3 Ndikimi vjetor i grupeve në importe**



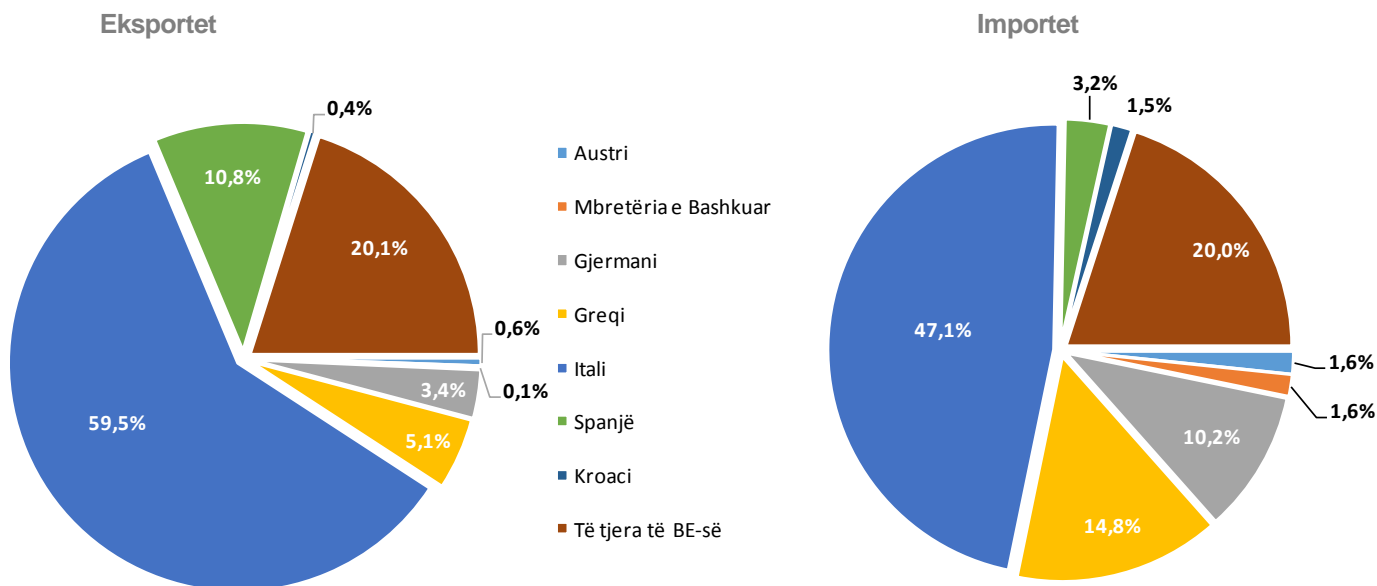
Shkëmbimet tregtare me vendet e BE zënë 67,6 % të gjithë tregtisë. Në Qershor 2015, eksportet drejt vendeve të BE-së zënë 73,2 % të totalit të eksporteve dhe importet nga vendet e BE-së zënë 64,8 % të totalit të importeve.

Partnerët kryesorë tregtarë janë Italia (34,8 %), Greqia (7,6%), Turqia (5,8 %) dhe Kina (5,4 %).

Në muajin Qershor 2015, vendet e me të cilët Shqipëria ka pasur rritje më të madhe të eksporteve, në krahasim me Qershor 2014 janë: Kosova me 32,2 %, Spanja me 31,4 % dhe Greqia me 11,5 %. Ndërsa vendet me të cilat eksportet kanë pasur uljen më të madhe janë: Italia me 9,6 %, Gjermania me 7,2 % dhe Malta me 5,7 %.

Në muajin Qershor 2015, vendet e me të cilët Shqipëria ka pasur rritje më të madhe të importeve, në krahasim me Qershor 2014 janë: Kina me 13,3 %, Greqia me 7,2 % dhe Italia me 1,7 %. Ndërsa vendet me të cilat importet kanë pasur uljen më të madhe janë: Serbia me 27,7 %, Maqedonia me 4,1 % dhe Turqia me 1,3 %.

**Fig.4 Tregtia e jashtme e mallrave sipas vendeve të BE-së, Qershor 2015**



Tab. 1 Qarkullimi i mallrave (milione lekë)

Vitet	Muajt	Eksporte	Importe	Bilanci Tregtar	% e mbulimit
2000		37.037	157.109	-120.072	23,6
2001		44.096	190.155	-146.059	23,2
2002		47.490	210.368	-162.877	22,6
2003		54.487	225.983	-171.496	24,1
2004		62.121	236.072	-173.951	26,3
2005		65.818	262.191	-196.373	25,1
2006		77.405	299.147	-221.742	25,9
2007		97.171	376.194	-279.023	25,8
2008		112.572	439.894	-327.322	25,6
2009		104.515	428.839	-324.324	24,4
2010		161.548	477.768	-316.220	33,8
2011		196.897	544.004	-347.107	36,2
2012		213.030	528.490	-315.460	40,3
2013		246.391	517.378	-270.987	47,6
2014		255.759	552.276	-296.517	46,3
2013	01 - 13	18.128	34.159	-16.031	53,1
	02 - 13	15.876	33.351	-17.475	47,6
	03 - 13	19.301	38.229	-18.928	50,5
	04 - 13	20.600	41.499	-20.899	49,6
	05 - 13	23.201	45.130	-21.929	51,4
	06 - 13	20.761	41.500	-20.739	50,0
	07 - 13	24.288	48.385	-24.097	50,2
	08 - 13	18.155	42.402	-24.247	42,8
	09 - 13	21.360	42.121	-20.761	50,7
	10 - 13	22.301	46.679	-24.378	47,8
	11 - 13	21.008	44.876	-23.868	46,8
	12 - 13	21.411	59.045	-37.634	36,3
2014	01 - 14	17.869	34.922	-17.053	51,2
	02 - 14	20.304	39.193	-18.890	51,8
	03 - 14	21.302	42.478	-21.176	50,1
	04 - 14	22.720	44.308	-21.588	51,3
	05 - 14	25.317	48.241	-22.924	52,5
	06 - 14	22.490	49.351	-26.860	45,6
	07 - 14	22.911	47.158	-24.247	48,6
	08 - 14	18.582	44.601	-26.019	41,7
	09 - 14	21.324	47.402	-26.078	45,0
	10 - 14	22.269	52.436	-30.167	42,5
	11 - 14	21.380	48.080	-26.700	44,5
	12 - 14	19.290	54.106	-34.816	35,7
2015	01 - 15	17.763	35.237	-17.474	50,4
	02 - 15	18.392	38.889	-20.497	47,3
	03 - 15	22.179	44.437	-22.258	49,9
	04 - 15	20.764	43.696	-22.932	47,5
	05 - 15	24.098	44.375	-20.277	54,3
	06 - 15	23.801	48.804	-25.003	48,8

**Tab. 2 Tregtia e jashtme e mallrave sipas vendeve partnere (milionë lekë)**

	Eksporte				Importe			
	Qer.-14	Qer.-15	Jan.-Qer 2014	Jan.-Qer 2015	Qer.-14	Qer.-15	Jan.-Qer 2014	Jan.-Qer 2015
<b>Vendet e BE-së</b>	<b>17.490</b>	<b>17.429</b>	<b>103.004</b>	<b>90.567</b>	<b>29.654</b>	<b>31.642</b>	<b>154.308</b>	<b>158.378</b>
Austri	172	97	779	2.096	506	522	3.135	2.993
Mbretëri e Bashkuar	16	26	101	276	474	501	2.463	2.253
Gjermani	643	597	2.968	3.537	2.708	3.239	15.139	16.630
Greqi	793	884	4.505	4.757	4.355	4.669	25.651	22.180
Itali	11.467	10.362	70.705	60.746	14.653	14.900	74.380	78.931
Spanjë	1.433	1.883	9.151	6.141	903	1.007	4.000	3.731
Kroaci	28	63	165	220	779	469	2.939	2.339
Të tjera të BE-së	2.938	3.517	14.630	12.794	5.275	6.335	26.600	29.322
Kinë	690	554	4.912	3.831	2.991	3.388	17.231	21.698
Kosovë	1.596	2.109	7.622	11.956	485	563	2.741	2.785
Maqedonia	459	631	2.317	3.274	732	702	3.771	3.862
Rusi	6	14	9	25	1.300	725	5.658	4.846
SHBA	8	91	608	1.457	1.979	683	7.959	5.026
Turqi	901	584	5.254	5.337	3.705	3.656	18.520	19.385
Ukrainë	-	34	16	73	387	359	2.118	1.649
Zvicër	245	602	1.009	1.773	1.138	399	9.990	3.991
Të tjera	1.096	1.751	5.250	8.704	6.980	6.686	36.199	33.818
<b>Gjithsej</b>	<b>22.490</b>	<b>23.801</b>	<b>130.002</b>	<b>126.997</b>	<b>49.351</b>	<b>48.804</b>	<b>258.494</b>	<b>255.437</b>

**Tab. 3 Tregtia e jashtme sipas grup mallrave (milionë lekë)**

Grup-mallrat	Eksporte				Importe			
	Qer.-14	Qer.-15	Jan.-Qer 2014	Jan.-Qer 2015	Qer.-14	Qer.-15	Jan.-Qer 2014	Jan.-Qer 2015
<b>Gjithsej</b>	<b>22.490</b>	<b>23.801</b>	<b>130.002</b>	<b>126.997</b>	<b>49.351</b>	<b>48.804</b>	<b>258.494</b>	<b>255.437</b>
Ushqime, pije, duhan	1.311	2.141	7.200	9.291	8.253	8.786	43.268	45.698
Minerale, lëndë	8.264	7.559	47.103	36.867	8.165	4.509	44.968	27.872
Produkte kimike dhe	319	383	1.674	2.055	7.628	7.907	35.005	37.192
Lëkurë dhe artikujt prej	260	319	1.561	1.438	1.660	1.774	7.309	7.972
Prodhime druri dhe letre	647	629	4.362	4.039	2.114	2.313	10.500	10.097
Tekstile dhe këpucë	7.454	8.083	43.340	43.733	5.434	6.119	30.799	32.390
Materiale ndërtimi dhe	3.179	3.253	18.377	20.135	5.933	6.093	32.554	32.310
Makineri, pajisje dhe	623	798	4.120	6.389	8.599	9.453	45.588	52.352
Të tjera	433	635	2.266	3.050	1.565	1.849	8.501	9.553

**Tab. 4 Eksportet sipas grup mallrave dhe partnerëve kryesorë, Janar – Qershor 2015 ( milionë lekë)**

Grup-mallrat	Itali	Kosovë	Spanjë	Turqi	Të tjera
<b>Gjithsej</b>	<b>60.746</b>	<b>11.956</b>	<b>6.141</b>	<b>5.337</b>	<b>42.817</b>
Ushqim, pije duhan	2.783	1.112	311	134	4.951
Minerale, lëndë djegëse, ener. elek.	5.442	6.052	5.130	1.042	19.200
Produkte kimike dhe plastike	621	583	1	107	742
Lëkurë dhe artikuj prej lëkure	1.263	-	5	48	123
Prodhime druri dhe letre	3.129	132	1	60	716
Tekstile dhe këpucë	36.133	41	408	40	7.110
Materiale ndërtimi dhe metale	7.017	3.242	281	3.800	5.795
Makineri, pajisje dhe pjesë këmbimi	3.055	234	4	38	3.059
Të tjera	1.302	560	1	66	1.121

**Tab. 5 Importet sipas grup mallrave dhe partnerëve kryesorë, Janar - Qershor 2015 (milionë lekë)**

Grup-mallrat	Itali	Greqi	Kinë	Turqi	Të tjera
<b>Gjithsej</b>	<b>78.931</b>	<b>22.180</b>	<b>21.698</b>	<b>19.385</b>	<b>113.244</b>
Ushqim, pije duhan	8.448	6.494	278	2.201	28.277
Minerale, lëndë djegëse, ener. elek.	11.486	4.414	33	356	11.582
Produkte kimike dhe plastike	6.996	3.435	1.951	2.874	21.936
Lëkurë dhe artikuj prej lëkure	6.364	47	352	141	1.070
Prodhime druri dhe letre	3.512	1.078	383	1.104	4.020
Tekstile dhe këpucë	17.161	1.508	3.709	5.641	4.372
Materiale ndërtimi dhe metale	9.148	3.123	4.438	3.210	12.391
Makineri, pajisje dhe pjesë këmbimi	13.468	1.394	8.687	2.923	25.880
Të tjera	2.349	688	1.868	935	3.714

# Përkufizime

Eksportet janë në përgjithësi mallra të destinuara tek një vënd i tretë, të vendosura nën regjimin doganor, në përpunimin pasiv, ose të rieksporuara pas përpunimit aktiv.

Vlera F.O.B: Është vlera e mallrave të eksportuara deri në kufirin e vendit eksportues, pra përfshin koston e mallrave të eksportuara dhe shpenzimet deri në kufi të vendit eksportues.

Importet janë në përgjithësi mallra që vinë nga një vënd i tretë, të vendosura direkt në qarkullim të lirë ose që qëndrojnë në magazinat e ruajtjes nën procedurat doganore të lejimit për qarkullim të lirë, për përpunim aktiv ose për përpunim nën kontrollin doganor.

Vlera C.I.F: Është vlera e mallrave të importuara dëguar deri në kufirin e vendit importues, pra përfshin koston e mallit, edhe shpenzimet e transportit dhe siguracionit deri në kufirin e vendit që importon mallrat.

Nomenklatura e Kombinuar (NK) është një nomenklaturë mallrash e përdorur për statistikat e tregtisë ndërkombëtare të mallrave dhe për tarifatat doganore.

<http://www.instat.gov.al/al/metodologji/klasifikime-nomenklatura.aspx>;

Vendet anëtare të Bashkimit Evropian: Belgjikë, Gjermani, Francë, Itali, Luksemburg, Holandë, Mbretëria e Bashkuar, Danimarkë, Irlandë, Greqi, Spanjë, Portugali, Austri, Finlandë, Suedi, Qipro, Çeki, Estoni, Hungari, Letoni, Lituani, Maltë, Poloni, Sllovaki, Slloveni, Bullgari, Rumani, Kroaci.

## Shpjegimi i simboleve

0 vlerë më e vogël se gjysma e njësisë matëse

- pa vlerë

÷ deri