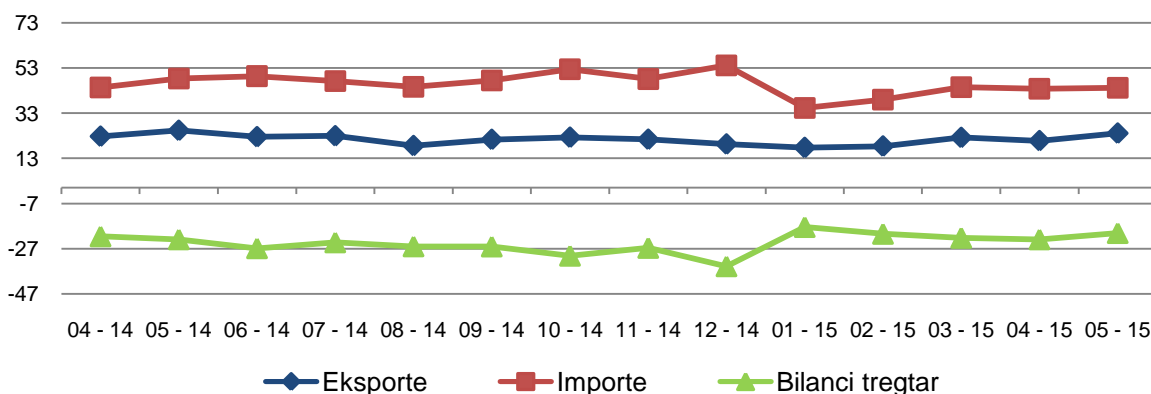


# Tregtia e jashtme e mallrave

## Maj 2015

**Tiranë, më 30 qershor 2015:** Në muajin Maj 2015 eksportet e mallrave arritën vlerën 24 mld lekë, duke u ulur me 4,8 % në krahasim me Maj 2014 dhe duke u rritur me 16,0 % në krahasim me Prill 2015. Importet e mallrave në muajin Maj 2015, arritën vlerën 44 mld lekë, duke u ulur me 8,3 % në krahasim me Maj 2014 dhe duke u rritur me 1,2 % në krahasim me Prill 2015. Deficiti tregtar i këtij muaji është 20 mld lekë, duke u ulur me 12,2 % krahasuar me Maj 2014 dhe Prill 2015.

Fig. 1 Qarkullimi i mallrave, Prill 2014 – Maj 2015 (miliardë lekë)



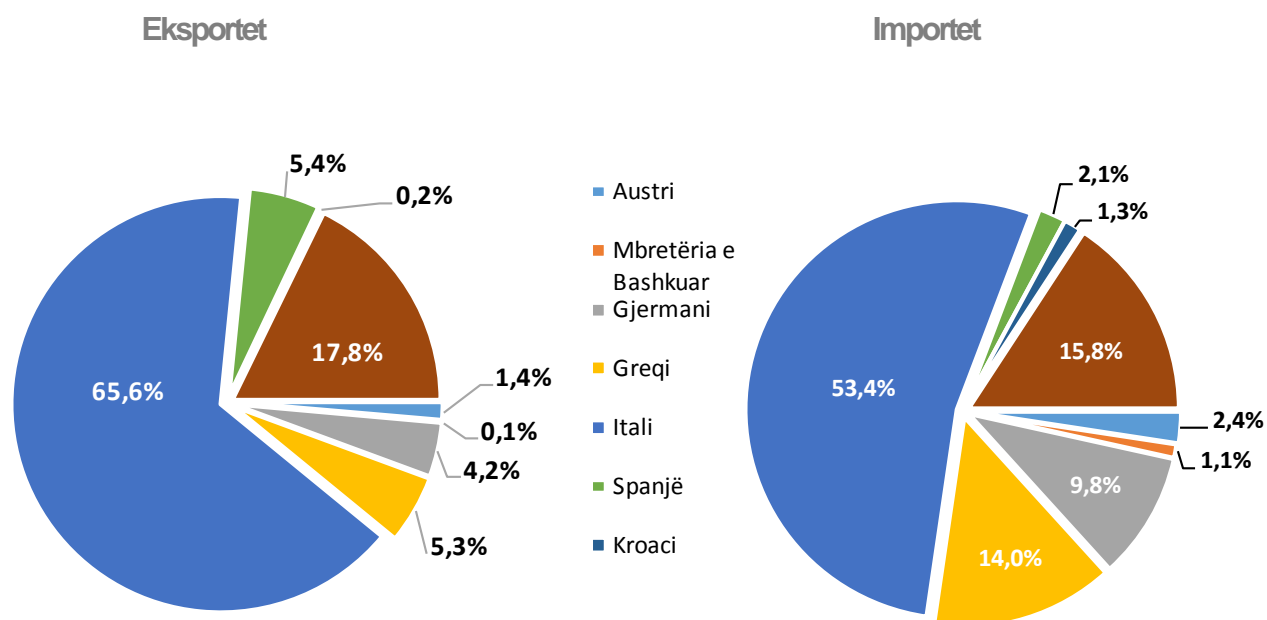
Shkëmbimet tregtare me vendet e BE zënë 67,7 % të të gjithë tregtisë. Partnerët kryesorë tregtarë janë Italia (39,2 %), Greqia (7,3 %), Turqia (5,9 %) dhe Gjermania (5,3 %).

Në Maj 2015 eksportet drejt vendeve të BE-së zënë 70,4 % të eksporteve gjithsej, duke u ulur 2,9 %, krahasuar me një vit më parë. Peshën më të madhe të eksporteve drejt vendeve të BE-së e zënë Italia me 65,6 %, Spanja me 5,4 % dhe Greqia me 5,3 % të eksporteve gjithsej. Vendet e BE-së me të cilët Shqipëria ka pasur rritje më të madhe të eksporteve, në krahasim me Maj 2014 janë: Gjermania, Kroacia dhe Austria. Ndërsa, vendet me të cilët ka pasur ulje të eksporteve janë: Mbretëria e Bashkuar, Spanja dhe Italia.

Eksportet, në Maj 2015 krahasuar me një vit më parë, drejt Kosovës janë rritur duke zënë 11,3 % të eksporteve gjithsej, ndërsa eksportet drejt Turqisë dhe Kinës janë ulur duke zënë 3,0 % të eksporteve gjithsej.

Në Maj 2015 importet nga vendet e BE-së zënë 66,3 % të importeve gjithsej, duke u rritur 0,3 %, krahasuar me Maj 2014. Peshën më të madhe të importeve nga vendet e BE-së e zënë: Italia me 53,4 %, Greqia me 14,0 % dhe Gjermania me 9,8 %. Vendet e BE-së me të cilët Shqipëria ka pasur rritje më të madhe të importeve, në krahasim me Maj 2014 janë: Italia, Austria dhe Gjermania. Ndërsa vendet me të cilët ka pasur ulje më të madhe janë: Mbretëria e Bashkuar, Greqia dhe Kroacia. Importet, në Maj 2015 krahasuar me një vit më parë, nga Kosova janë rritur duke zënë 1,2 % të importeve gjithsej, ndërsa importet nga Kina dhe Turqia janë ulur duke zënë respektivisht 5,7 % dhe 7,5 % të importeve gjithsej.

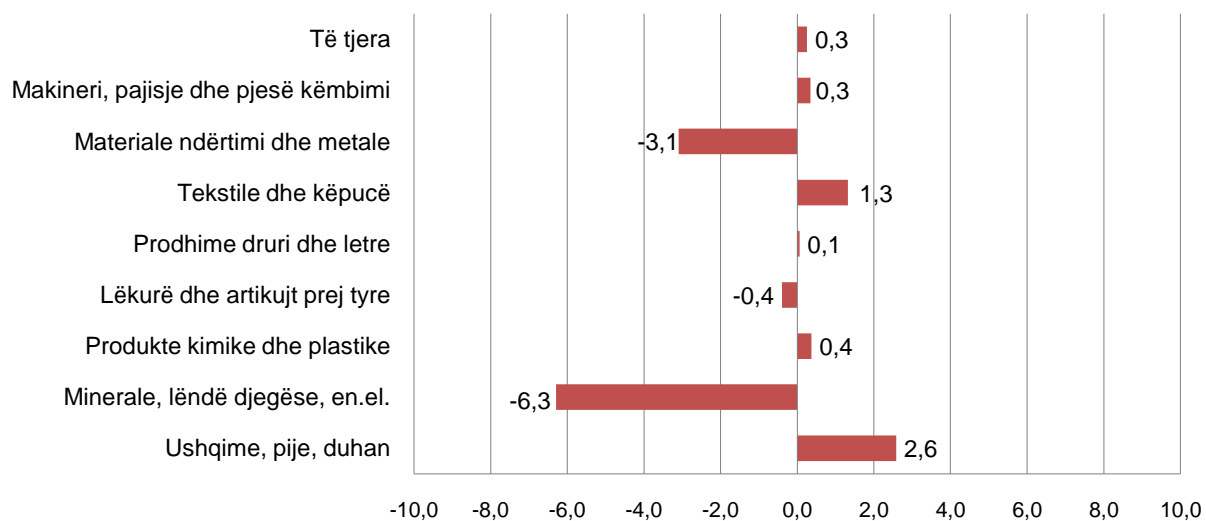
Fig.2 Tregtia e jashtme e mallrave sipas vendeve të BE-së, Maj 2015



**Ndikimi i grupeve kryesore në ndryshimin vjetor të eksporteve:**

Rënia vjetore e eksporteve prej 4,8 % këtë muaj është ndikuar kryesisht nga grupet: “Ushqime, pije, duhan” kontribuan me +2,6 pikë përqindje, “Tekstile dhe këpucë” kontribuan me +1,3 pikë përqindje, “Produkte kimike dhe plastike” kontribuan me +0,4 pikë përqindje, “Minerale, lëndë djegëse, energji elektrike” kontribuan me -6,3 pikë përqindje, “Materiale ndërtimi dhe metale” kontribuan me -3,1 pikë përqindje, “Lëkurë dhe artikujt prej tyre” kontribuan me -0,4 pikë përqindje.

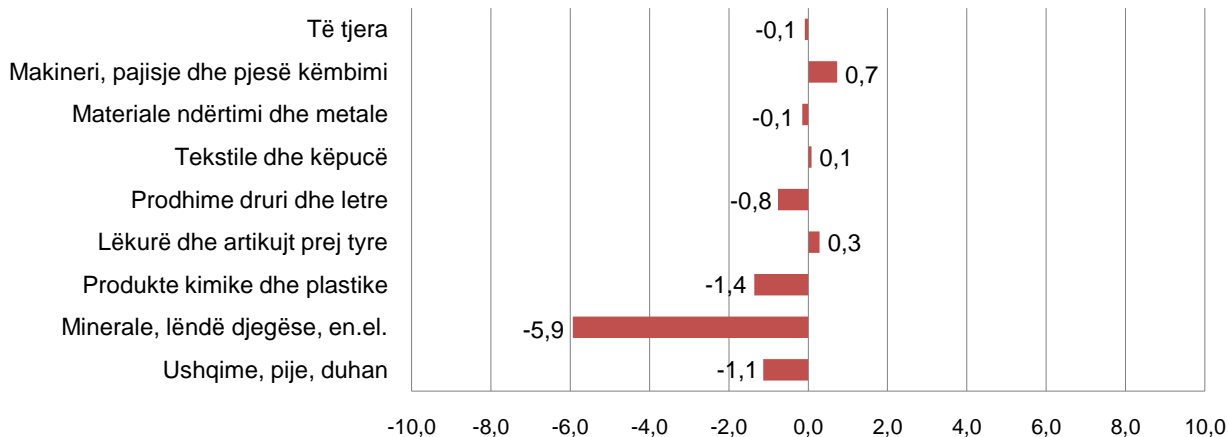
**Fig.3 Ndikimi vjetor i grupeve në Eksporte**



**Ndikimi i grupeve kryesore në ndryshimin vjetor të importeve:**

Rënia vjetore e importeve prej 8,3 % këtë muaj është ndikuar kryesisht nga grupet: “Makineri, pajisje dhe pjesë këmbimi” kontribuan me +0,7 pikë përqindje, “Lëkurë dhe artikujt prej tyre” kontribuan me +0,3 pikë përqindje, “Tekstile dhe këpucë” kontribuan me +0,1 pikë përqindje, “Minerale, lëndë djegëse, energji elektrike” kontribuan me -5,9 pikë përqindje, “Produkte kimike dhe plastike” kontribuan me -1,4 pikë përqindje, “Prodhime druri dhe letre” kontribuan me -0,8 pikë përqindje.

**Fig.4 Ndikimi vjetor i grupeve në Importe**



Tab. 1 Qarkullimi i mallrave (milionë lekë)

Vitet	Muajt	Eksporte	Importe	Bilanci Tregtar	% e mbulimit
2000		37.037	157.109	-120.072	23,6
2001		44.096	190.155	-146.059	23,2
2002		47.490	210.368	-162.877	22,6
2003		54.487	225.983	-171.496	24,1
2004		62.121	236.072	-173.951	26,3
2005		65.818	262.191	-196.373	25,1
2006		77.405	299.147	-221.742	25,9
2007		97.171	376.194	-279.023	25,8
2008		112.572	439.894	-327.322	25,6
2009		104.515	428.839	-324.324	24,4
2010		161.548	477.768	-316.220	33,8
2011		196.897	544.004	-347.107	36,2
2012		213.030	528.490	-315.460	40,3
2013		246.391	517.378	-270.987	47,6
2014		255.759	552.276	-296.517	46,3
2013	01 - 13	18.128	34.159	-16.031	53,1
	02 - 13	15.876	33.351	-17.475	47,6
	03 - 13	19.301	38.229	-18.928	50,5
	04 - 13	20.600	41.499	-20.899	49,6
	05 - 13	23.201	45.130	-21.929	51,4
	06 - 13	20.761	41.500	-20.739	50,0
	07 - 13	24.288	48.385	-24.097	50,2
	08 - 13	18.155	42.402	-24.247	42,8
	09 - 13	21.360	42.121	-20.761	50,7
	10 - 13	22.301	46.679	-24.378	47,8
	11 - 13	21.008	44.876	-23.868	46,8
	12 - 13	21.411	59.045	-37.634	36,3
2014	01 - 14	17.869	34.922	-17.053	51,2
	02 - 14	20.304	39.193	-18.890	51,8
	03 - 14	21.302	42.478	-21.176	50,1
	04 - 14	22.720	44.308	-21.588	51,3
	05 - 14	25.317	48.241	-22.924	52,5
	06 - 14	22.490	49.351	-26.860	45,6
	07 - 14	22.911	47.158	-24.247	48,6
	08 - 14	18.582	44.601	-26.019	41,7
	09 - 14	21.324	47.402	-26.078	45,0
	10 - 14	22.269	52.436	-30.167	42,5
	11 - 14	21.380	48.080	-26.700	44,5
	12 - 14	19.290	54.106	-34.816	35,7
2015	01 - 15	17.763	35.237	-17.474	50,4
	02 - 15	18.392	38.884	-20.492	47,3
	03 - 15	22.179	44.437	-22.258	49,9
	04 - 15	20.764	43.690	-22.926	47,5
	05 - 15	24.094	44.229	-20.135	54,5

**Tab. 2 Tregtia e jashtme e mallrave sipas vendeve partnere (milionë lekë)**

	Eksporte				Importe			
	Maj-14	Maj-15	Jan.-Maj 2014	Jan.-Maj 2015	Maj-14	Maj-15	Jan.-Maj 2014	Jan.-Maj 2015
<b>Vendet e BE-së</b>	<b>17.468</b>	<b>16.955</b>	<b>85.514</b>	<b>73.137</b>	<b>29.228</b>	<b>29.305</b>	<b>124.654</b>	<b>126.660</b>
Austri	193	233	606	1.999	619	709	2.630	2.472
Mbretëri e Bashkuar	17	9	85	250	421	309	1.989	1.742
Gjermani	461	715	2.325	2.940	2.707	2.881	12.431	13.390
Greqi	756	902	3.713	3.873	5.457	4.103	21.296	17.510
Itali	11.370	11.126	59.238	50.383	13.662	15.662	59.727	63.993
Spanjë	1.315	921	7.718	4.259	720	616	3.098	2.722
Kroaci	22	33	137	156	478	393	2.159	1.867
Të tjera të BE-së	3.335	3.018	11.692	9.277	5.163	4.633	21.324	22.966
Kinë	1.548	730	4.222	3.277	3.589	2.523	14.241	18.306
Kosovë	1.611	2.721	6.027	9.843	421	518	2.256	2.222
Maqedonia	503	713	1.858	2.643	775	690	3.038	3.159
Rusi	-	9	3	11	1.221	1.089	4.358	4.121
SHBA	175	107	600	1.365	1.717	683	5.980	4.332
Turqi	2.392	715	4.353	4.753	3.563	3.296	14.815	15.713
Ukrainë	1	33	16	39	375	185	1.730	1.290
Zvicër	265	148	765	1.170	1.179	367	8.852	3.592
Të tjera	1.355	1.962	4.154	6.953	6.173	5.571	29.220	27.083
<b>Gjithsej</b>	<b>25.317</b>	<b>24.094</b>	<b>107.512</b>	<b>103.192</b>	<b>48.241</b>	<b>44.229</b>	<b>209.143</b>	<b>206.477</b>

**Tab. 3 Tregtia e jashtme sipas grup mallrave (milionë lekë)**

Grup-mallrat	Eksporte				Importe			
	Maj-14	Maj-15	Jan.-Maj 2014	Jan.-Maj 2015	Maj-14	Maj-15	Jan.-Maj 2014	Jan.-Maj 2015
<b>Gjithsej</b>	<b>25.317</b>	<b>24.094</b>	<b>107.512</b>	<b>103.192</b>	<b>48.241</b>	<b>44.229</b>	<b>209.143</b>	<b>206.477</b>
Ushqime, pije, duhan	1.481	2.135	5.889	7.147	8.290	7.743	35.016	36.878
Minerale, lëndë djegëse, en.el.	9.835	8.242	38.839	29.306	7.832	4.971	36.803	23.337
Produkte kimike dhe plastike	337	431	1.354	1.671	6.554	5.899	27.377	29.280
Lëkurë dhe artikujt prej tyre	326	226	1.302	1.119	1.626	1.766	5.649	6.181
Prodhime druri dhe letre	607	623	3.715	3.411	1.982	1.614	8.386	7.784
Tekstile dhe këpucë	6.984	7.319	35.886	35.650	5.990	6.029	25.365	26.243
Materiale ndërtimi dhe metale	4.458	3.674	15.198	16.880	5.783	5.711	26.620	26.189
Makineri, pajisje dhe pjesë këmbimi	788	876	3.497	5.592	8.389	8.742	36.990	42.883
Të tjera	502	567	1.832	2.415	1.796	1.754	6.937	7.703

**Tab. 4 Eksportet sipas grup mallrave dhe partnerëve kryesorë, Janar – Maj 2015 ( milionë lekë)**

Grup-mallrat	Itali	Kosovë	Turqi	Spanjë	Të tjera
<b>Gjithsej</b>	<b>50.383</b>	<b>9.843</b>	<b>4.753</b>	<b>4.259</b>	<b>33.955</b>
Ushqim, pije duhan	2.274	697	103	266	3.807
Minerale, lëndë djegëse, ener. elek.	4.970	5.415	709	3.456	14.757
Produkte kimike dhe plastike	529	476	81	1	584
Lëkurë dhe artikuj prej lëkure	971	-	39	2	108
Prodhime druri dhe letre	2.668	102	45	1	595
Tekstile dhe këpucë	29.571	36	40	252	5.751
Materiale ndërtimi dhe metale	5.817	2.473	3.640	277	4.673
Makineri, pajisje dhe pjesë këmbimi	2.510	184	30	4	2.863
Të tjera	1.073	458	66	0	818

**Tab. 5 Importet sipas grup mallrave dhe partnerëve kryesorë, Janar - Maj 2015 (milionë lekë)**

Grup-mallrat	Itali	Kinë	Greqi	Turqi	Të tjera
<b>Gjithsej</b>	<b>63.993</b>	<b>18.306</b>	<b>17.510</b>	<b>15.713</b>	<b>90.956</b>
Ushqim, pije duhan	6.988	231	5.448	1.818	22.393
Minerale, lëndë djegëse, ener. elek.	9.339	32	2.993	276	10.696
Produkte kimike dhe plastike	5.485	1.648	2.793	2.219	17.136
Lëkurë dhe artikuj prej lëkure	4.986	266	42	111	776
Prodhime druri dhe letre	2.920	314	875	965	2.710
Tekstile dhe këpucë	13.923	3.017	1.253	4.533	3.517
Materiale ndërtimi dhe metale	7.480	4.053	2.353	2.838	9.465
Makineri, pajisje dhe pjesë këmbimi	11.019	7.278	1.188	2.127	21.270
Të tjera	1.852	1.467	564	826	2.994

# Përkufizime

Eksportet janë në përgjithësi mallra të destinuara tek një vënd i tretë, të vendosura nën regjimin doganor, në përpunimin pasiv, ose të rieksporuara pas përpunimit aktiv.

Vlera F.O.B: Është vlera e mallrave të eksportuara deri në kufirin e vendit eksportues, pra përfshin koston e mallrave të eksportuara dhe shpenzimet deri në kufi të vendit eksportues.

Importet janë në përgjithësi mallra që vinë nga një vënd i tretë, të vendosura direkt në qarkullim të lirë ose që qëndrojnë në magazinat e ruajtjes nën procedurat doganore të lejimit për qarkullim të lirë, për përpunim aktiv ose për përpunim nën kontrollin doganor.

Vlera C.I.F: Është vlera e mallrave të importuara dëguar deri në kufirin e vendit importues, pra përfshin koston e mallit, edhe shpenzimet e transportit dhe siguracionit deri në kufirin e vendit që importon mallrat.

Nomenklatura e Kombinuar (NK) është një nomenklaturë mallrash e përdorur për statistikën e tregtisë ndërkombëtare të mallrave dhe për tarifatat doganore.

<http://www.instat.gov.al/al/metodologji/klasifikime-nomenklatura.aspx>;

Vëndet anëtare të Bashkimit Europian: Belgjikë, Gjermani, Francë, Itali, Luksemburg, Hollandë, Mbretëria e Bashkuar, Danimarkë, Irlandë, Greqi, Spanjë, Portugali, Austri, Finlandë, Suedi, Qipro, Çeki, Estoni, Hungari, Letoni, Lituani, Maltë, Poloni, Sllovaki, Slloveni, Bullgari, Rumani, Kroaci.

## Shpjegimi i simboleve

0 vlerë më e vogël se gjysma e njësisë matëse

- pa vlerë

÷ deri