

Tregtia e jashtme

Dhjetor 2014

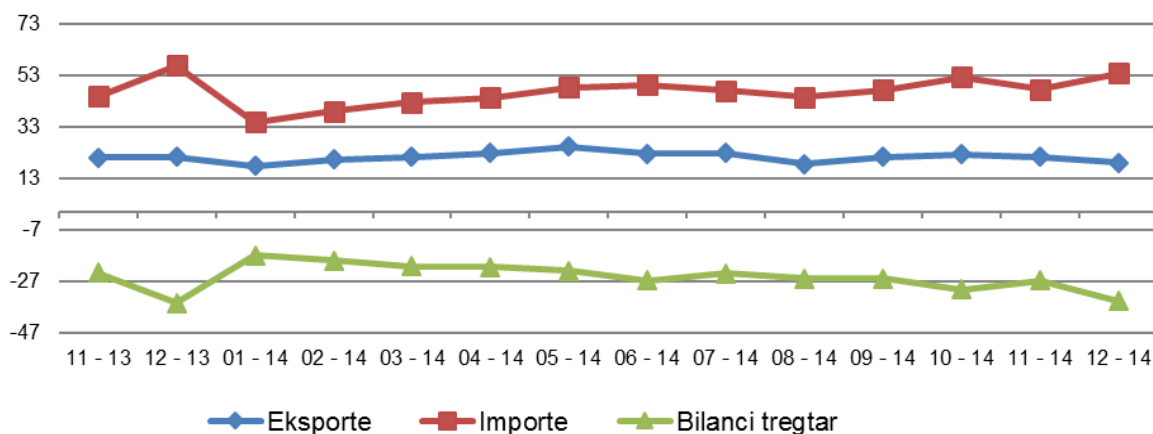
Tiranë, më 28 janar 2015: Në muajin Dhjetor 2014 eksportet e mallrave arritën vlerën 19 mld lekë, duke u ulur me 10,5 % në krahasim me Dhjetor 2013 dhe 10,4 % në krahasim me Nëntor 2014. Rënie më të madhe vjetore kanë patur eksportet e grupeve: “Minerale, lëndë djegëse, energji elektrike” me 29,6 %, “Materiale ndërtimi dhe metale” me 26,1 % dhe “Prodhime druri dhe letre” me 19,9 %. Rritje më të madhe vjetore patën eksportet e grupit “Makineri, pajisje dhe pjesë këmbimi” me 89,7 %, “Produkte kimike dhe plastike” me 30,9 % dhe “Lëkurë dhe artikujt prej tyre” me 28,7 %.

Në muajin Dhjetor 2014 importet e mallrave arritën vlerën 54 mld lekë, duke u ulur me 8,8 % në krahasim me Dhjetor 2013 dhe duke u rritur me 12,0 % në krahasim me Nëntor 2014. Rënie më të madhe vjetore kanë patur importet e grupeve: “Minerale, lëndë djegëse, energji elektrike” me 29,9 %, “Makineri, pajisje dhe pjesë këmbimi” me 20,5 % dhe “Ushqime, pije, duhan” me 10,9 %. Rritje më të madhe vjetore patën importet e grupit “Prodhime druri dhe letre” me 21,7 %, “Produkte kimike dhe plastike” 17,7 % dhe “Materiale ndërtimi dhe metale” 9,8 %.

Defiçiti tregtar i këtij muaji është 35 mld lekë, duke u ulur me 7,9 % krahasuar me Dhjetor 2013 dhe duke u rritur me 29,8 % në krahasim me Nëntor 2014.

Shkëmbimet tregtare me vendet e BE zënë 65,1 % të të gjithë tregtisë. Partnerët kryesorë tregtarë janë Italia (35,9 %), Turqia (7,0 %), Kina (6,8 %) dhe Greqia (6,5 %).

Fig. 1 Qarkullimi i mallrave në tregtinë e jashtme, Nëntor 2013 – Dhjetor 2014 (miliardë lekë)



Për publikim 28/01/2015

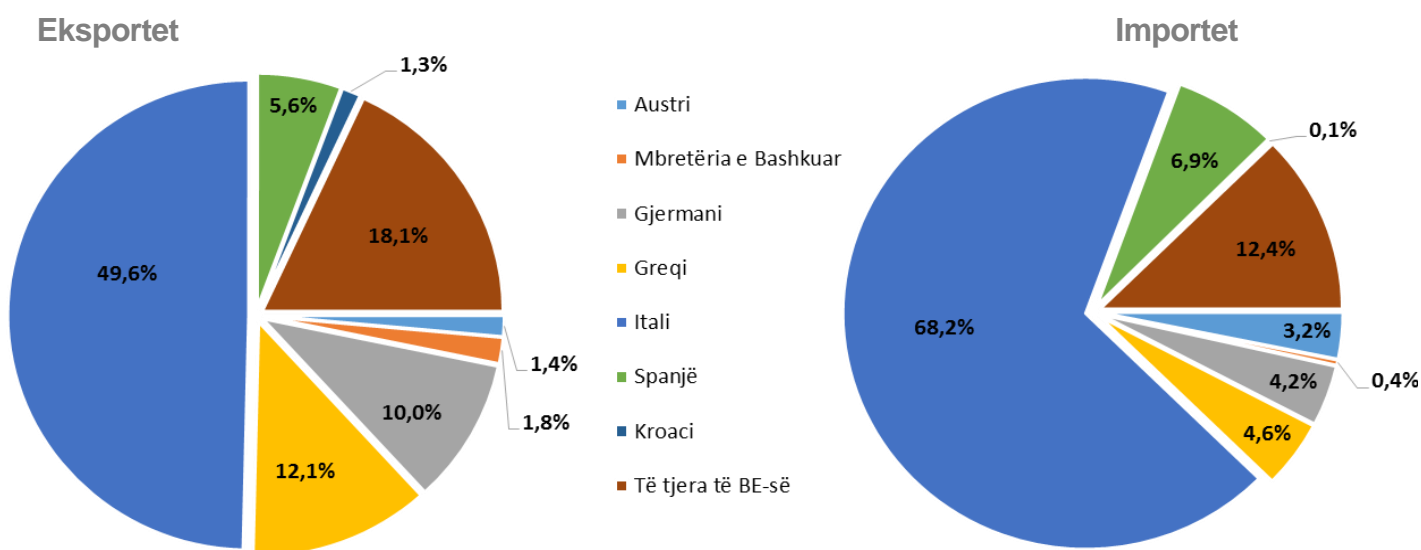
Tab. 1 Qarkullimi i mallrave në tregtinë e jashtme (milione lekë)

Vitet	Muajt	Eksporte	Importe	Bilanci Tregtar	% e mbulimit
2000		37.037	157.109	-120.072	23,6
2001		44.096	190.155	-146.059	23,2
2002		47.490	210.368	-162.877	22,6
2003		54.487	225.983	-171.496	24,1
2004		62.121	236.072	-173.951	26,3
2005		65.818	262.191	-196.373	25,1
2006		77.405	299.147	-221.742	25,9
2007		97.171	376.194	-279.023	25,8
2008		112.572	439.894	-327.322	25,6
2009		104.515	428.839	-324.324	24,4
2010		161.548	477.768	-316.220	33,8
2011		196.897	544.004	-347.107	36,2
2012		213.030	528.490	-315.460	40,3
2013		246.391	517.378	-270.987	47,6
2014		255.634	551.982	-296.348	46,3
2013	01 - 13	18.128	34.159	-16.031	53,1
	02 - 13	15.876	33.351	-17.475	47,6
	03 - 13	19.301	38.229	-18.928	50,5
	04 - 13	20.600	41.499	-20.899	49,6
	05 - 13	23.201	45.130	-21.929	51,4
	06 - 13	20.761	41.500	-20.739	50,0
	07 - 13	24.288	48.385	-24.097	50,2
	08 - 13	18.155	42.402	-24.247	42,8
	09 - 13	21.360	42.121	-20.761	50,7
	10 - 13	22.301	46.679	-24.378	47,8
	11 - 13	21.008	44.876	-23.868	46,8
	12 - 13	21.411	59.045	-37.634	36,3
2014	01 - 14	17.869	34.921	-17.052	51,2
	02 - 14	20.304	39.193	-18.890	51,8
	03 - 14	21.302	42.479	-21.177	50,1
	04 - 14	22.720	44.308	-21.588	51,3
	05 - 14	25.318	48.241	-22.924	52,5
	06 - 14	22.490	49.351	-26.860	45,6
	07 - 14	22.911	47.158	-24.247	48,6
	08 - 14	18.582	44.601	-26.020	41,7
	09 - 14	21.324	47.402	-26.078	45,0
	10 - 14	22.269	52.423	-30.154	42,5
	11 - 14	21.380	48.079	-26.699	44,5
	12 - 14	19.165	53.825	-34.660	35,6

Tab. 2 Tregtia e jashtme sipas vendeve (milionë lekë)

	Eksporte				Importe			
	Dhj-13	Dhj-14	Jan.-Dhj. 2013	Jan.-Dhj. 2014	Dhj-13	Dhj-14	Jan.-Dhj. 2013	Jan.-Dhj. 2014
Vendet e BE-së	15.516	13.985	189.037	197.807	38.697	33.546	332.876	337.362
Austri	150	444	1.253	1.962	615	485	6.185	6.409
Mbretëri e Bashkuar	19	51	1.450	441	640	605	4.154	5.501
Gjermani	366	582	9.461	7.091	3.247	3.346	30.007	32.966
Greqi	728	649	7.776	8.847	3.943	4.074	45.699	52.044
Itali	11.148	9.540	114.153	133.038	17.022	16.653	170.438	164.399
Spanjë	1.150	970	24.088	16.684	702	1.892	8.026	9.546
Kroaci	32	19	380	342	557	424	5.818	6.144
Të tjera të BE-së	1.922	1.730	30.476	29.528	11.972	6.068	62.549	60.353
Kinë	1.137	590	11.455	8.738	3.841	4.402	34.983	40.321
Kosovë	927	1.945	16.292	18.774	564	574	6.013	5.975
Maqedonia	247	339	4.397	5.300	754	795	8.606	8.344
Rusi	0	65	197	457	1.210	840	10.140	11.615
SHBA	102	156	1.129	1.464	1.778	716	12.444	13.344
Turqi	2.119	1.061	9.223	10.094	3.388	4.061	32.890	38.985
Ukrainë	-	-	31	19	343	356	4.544	3.700
Zvicër	295	285	4.361	1.937	1.297	1.188	8.177	16.855
Të tjera	1.068	740	10.269	10.919	7.173	7.348	66.705	75.482
Gjithsej	21.411	19.165	246.391	255.634	59.045	53.825	517.378	551.982

Fig.2 Tregtia e Jashtme në muajin dhjetor 2014 me vendet e BE-së



Tab. 3 Tregtia e jashtme sipas grup mallrave (milionë lekë)

Grup-mallrat	Eksporte				Importe			
	Dhj-13	Dhj-14	Jan.-Dhj. 2013	Jan.-Dhj. 2014	Dhj-13	Dhj-14	Jan.-Dhj. 2013	Jan.-Dhj. 2014
Gjithsej	21.411	19.165	246.391	255.634	59.045	53.825	517.378	551.982
Ushqime, pije, duhan	1.265	1.461	14.651	16.747	9.559	8.513	93.424	93.858
Minerale, lëndë djegëse, en.el.	8.230	5.791	99.418	85.885	10.385	7.282	92.657	90.211
Produkte kimike dhe plastike	216	283	2.887	3.392	5.504	6.480	68.255	72.899
Lëkurë dhe artikujt prej tyre	197	254	3.195	3.077	1.206	1.293	11.395	14.320
Prodhime druri dhe letre	848	679	8.000	9.181	1.723	2.097	20.300	22.920
Tekstile dhe këpucë	5.563	6.457	69.367	85.927	5.502	5.679	54.130	62.995
Materiale ndërtimi dhe metale	3.976	2.938	36.191	37.064	5.944	6.528	63.323	70.690
Makineri, pajisje dhe pjesë këmbimi	471	894	8.246	9.158	17.221	13.694	98.519	105.668
Të tjera	645	409	4.436	5.203	2.001	2.258	15.374	18.421

Fig.3 Eksportet sipas grup mallrave (miliardë lekë)

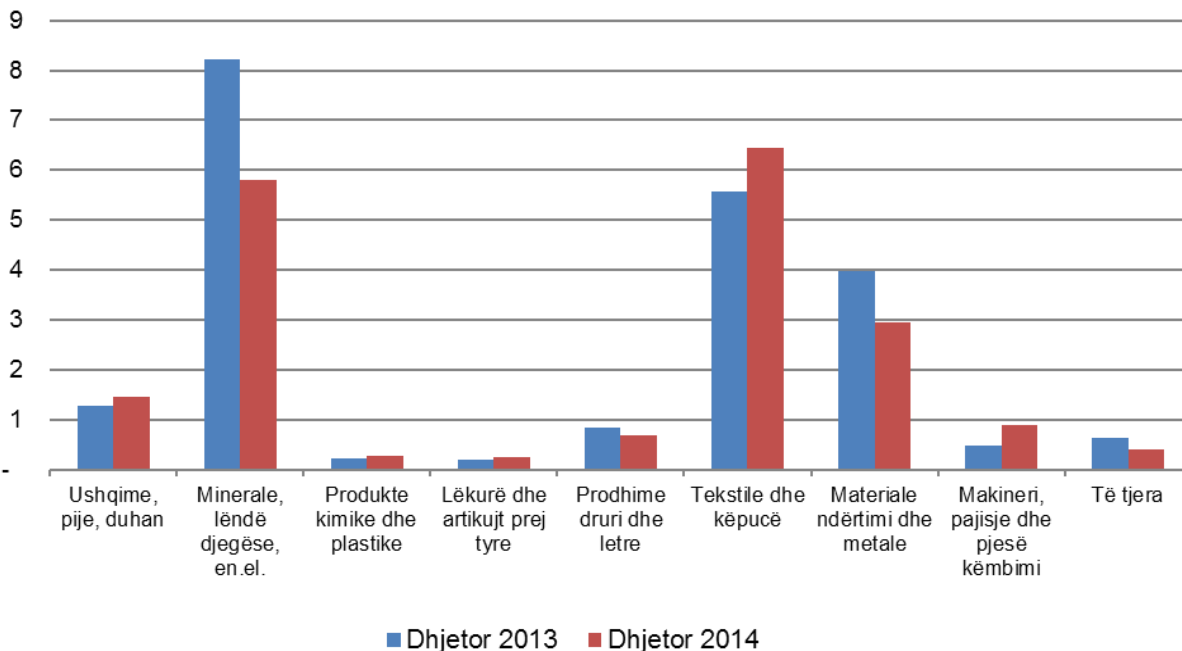
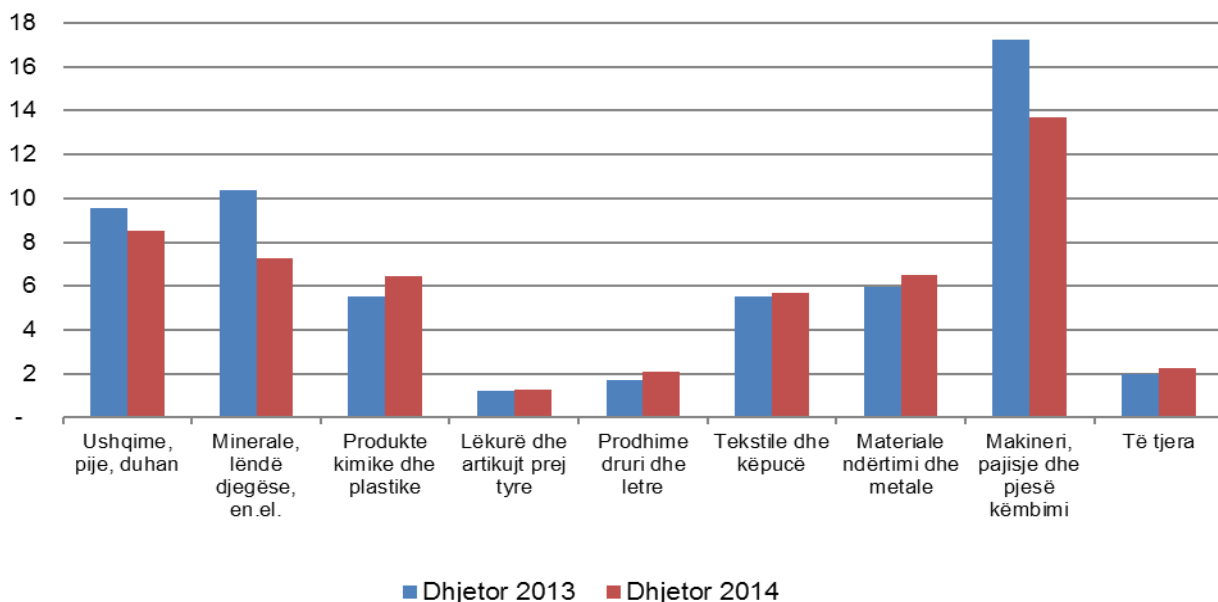


Fig.4 Importet sipas grup mallrave (miliardë lekë)



Tab. 4 Eksportet sipas grup mallrave dhe partnerëve kryesorë, Janar – Dhjetor 2014 (milionë lekë)

Grup-mallrat	Itali	Kosovë	Spanjë	Turqi	Të tjera
Gjithsej	133.038	18.774	16.684	10.094	77.043
Ushqim, pije duhan	5.759	1.507	454	403	8.624
Minerale, lëndë djegëse, ener. elek.	25.589	7.849	14.125	1.091	37.230
Produkte kimike dhe plastike	1.229	878	17	186	1.082
Lëkurë dhe artikujt prej lëkure	2.573	4	48	126	326
Prodhime druri dhe letre	6.638	448	7	64	2.024
Tekstile dhe këpucë	71.604	97	1.099	38	13.089
Materiale ndërtimi dhe metale	11.261	6.794	918	7.709	10.382
Makineri, pajisje dhe pjesë këmbimi	5.837	581	1	423	2.316
Të tjera	2.549	616	15	54	1.969

Tab. 5 Importet sipas grup mallrave dhe partnerëve kryesorë, Janar –Dhjetor 2014 (milionë lekë)

Grup-mallrat	Itali	Greqi	Kinë	Turqi	Të tjera
Gjithsej	164.399	52.044	40.321	38.985	256.233
Ushqim, pije duhan	15.170	13.914	555	4.485	59.734
Minerale, lëndë djegëse, ener. elek.	29.289	14.126	12	662	46.122
Produkte kimike dhe plastike	15.033	7.298	3.795	6.020	40.753
Lëkurë dhe artikujt prej lëkure	11.835	70	618	177	1.620
Prodhime druri dhe letre	8.341	2.908	1.094	2.978	7.600
Tekstile dhe këpucë	34.614	2.344	7.797	10.258	7.983
Materiale ndërtimi dhe metale	17.661	7.381	9.138	7.510	29.000
Makineri, pajisje dhe pjesë këmbimi	28.002	2.837	13.713	5.192	55.924
Të tjera	4.455	1.166	3.599	1.704	7.497

Përkufizime

Eksportet janë në përgjithësi mallra të destinuara tek një vënd i tretë, të vendosura nën regjimin doganor, në përpunimin pasiv, ose të rieksporuara pas përpunimit aktiv.

F.O.B: Një kusht i shpërndarjes së mallrave që tregon se çmimi i mallrave përfshin edhe shpenzimet e transportit dhe të dorëzimit tek një vend i caktuar i ngarkimit.

Importet janë në përgjithësi mallra që vinë nga një vënd i tretë, të vendosura direkt në qarkullim të lirë ose që qëndrojnë në magazinat e ruajtjes nën procedurat doganore të lejimit për qarkullim të lirë, për përpunim aktiv ose për përpunim nën kontrollin doganor.

C.I.F: Një kusht i shpërndarjes së mallrave që tregon se çmimi i mallrave përfshin sigurimin dhe transportin deri tek një vend i caktuar si destinacion përfundimtar.

Sistem i harmonizuar (HS) është një nomenklaturë mallrash e përdorur për statistikat e tregtisë së jashtme dhe për tarifatat doganore.

Sistemi i harmonizuar (HS) përfshin rreth 5 mijë grupe të veçanta mallrash, të identifikuar sipas një kodi 4 shifror (kreu) ose një kodi 6 shifror (nënkreu) në 21 seksione dhe 96 kapituj.

Vëndet anëtare të Bashkimit Europian: Belgjikë, Gjermani, Francë, Itali, Luksemburg, Hollandë, Mbretëria e Bashkuar, Danimarkë, Irlandë, Greqi, Spanjë, Portugali, Austri, Finlandë, Suedi, Qipro, Çeki, Estoni, Hungari, Letoni, Lituani, Maltë, Poloni, Sllovaki, Slloveni, Bullgari, Rumani, Kroaci.

Shpjegimi i simboleve

0 vlerë më e vogël se gjysma e njësisë matëse

- pa vlerë

÷ deri