

Statistikat afatshkurtra

Tremujori I, 2015

Tiranë, më 29 Qershor: INSTAT publikon "Statistikat afatshkurtra të ndërmarrjeve ekonomike", për tremujorin e parë 2015, sipas Nomenklaturës së Veprimtarive Ekonomike, NVE Rev.2 dhe me bazë të përditësuar, nga 2005 në 2010. Anketa mbulon aktivitetet: *"Industri"* (përfshi *Industri nxjerrëse dhe Industri përpunuese*), *"Energji elektrike, gaz, avull"*, *"Grumbullimi, trajtimi dhe furnizimi me ujë"*, *"Ndërtim"*, dhe *"Shërbime"* (ku përfshihen *Tregti, Transport dhe magazinim, Hotele, Informacioni dhe Komunikimi, Aktivitete arkitekture dhe inxhinierike, Agjenci udhëtimi*). (Shih shënime metodologjike, fq.20).

Indeksi i volumit të shifrës së afarizmit, vlerësuar me çmime fikse (2010=100) arriti 106,1 % në tremujorin e parë 2015.

Ndryshimi vjetor i indeksit të shifrës së afarizmit në volum pasqyron në aktivitetet ekonomike të mbuluara në anketë, rritje prej 2,3 %, krahasuar me tremujorin e parë 2014. Ky ndryshim në të njëjtin tremujor të vitit 2014 ishte me rritje 3,8 %. Në këtë rritje ndikojnë aktivitetet që kryhen në sektorët *"Agjenci udhëtimi"*, *"Energji elektrike, gaz, avull"*, dhe *"Grumbullimi, trajtimi dhe furnizimi me ujë"*, përkatësisht me 26,4 %, 21 %, dhe 12,4 %.

Në aktivitetin *"Industri"* kemi rënie 9,3 %, dega me rënien më të madhe është *"Industria Nxjerrëse"* me 29,7 %.

Shifra e afarizmit në volum, në *"Shërbime"*, në tremujorin e parë 2015 krahasuar me tremujorin e parë 2014, është rritur me 3,5 %, ndikuar kryesisht nga aktivitetet: *"Agjenci udhëtimi"*, *"Tregti"* dhe *"Hotele"* përkatësisht me 26,4 %, 7,4 % dhe 6.5 %.

Ndryshimi tremujor i indeksit të shifrës së afarizmit në volum, në tremujorin e parë 2015, paraqitet me rënie prej 17,7 % krahasuar me tremujorin e katërt 2014. Në këtë rënie ndikojnë aktivitetet që kryhen në sektorët, *"Transport dhe Magazinim"*, *"Ndërtim"* dhe *"Industri nxjerrëse"* përkatësisht me 48,9 %, 34 % dhe 29,2 %.

Në aktivitetin “Industri” kemi rënie 17,2 %, ku dega me rënien më të lartë është “Industria Nxjerrëse” me 29,2 %.

Në krahasim me tremujorin e katërt 2014, në aktivitetet “Shërbime” kemi rënie 16,9 %, të shifrës së afarizmit në volum e cila ka ardhur kryesisht nga aktivitetet “Transport dhe Magazininim” dhe “Informacioni dhe komunikimi” përkatësisht me 48,9 % dhe 24,1 %.

Fig.1 Indeksi i shifrës së afarizmit në volum

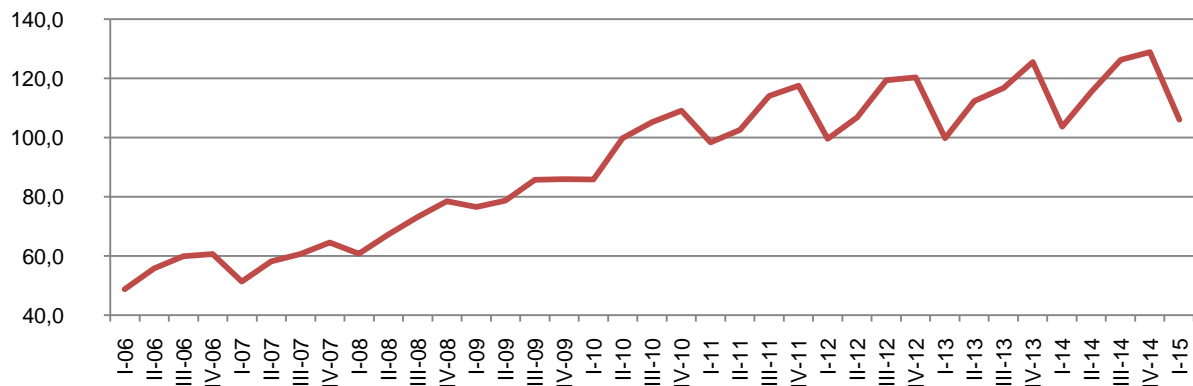
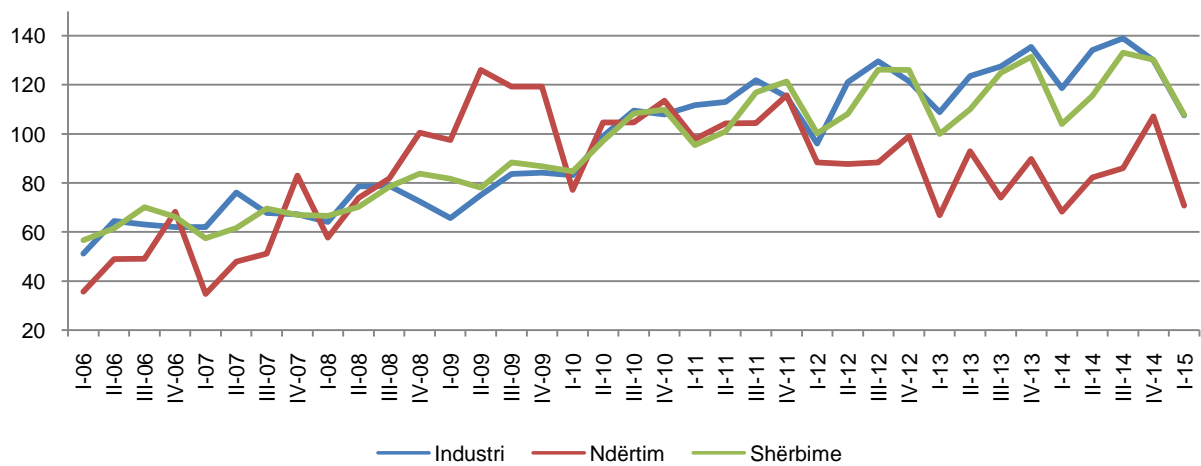


Fig.2 Indeksi i shifrës së afarizmit në volum në Industri, Ndërtim dhe Shërbime



Tab. 1 Ndryshimi vjetor i Indeksit të shifrës së afarizmit në volum, sipas aktivitetit ekonomik

(2010=100)

(%)

Kodi NVE Rev.2	Përshkrimi	I - 14	II - 14	III - 14	IV - 14	I - 15
		I - 13	II - 13	III - 13	IV - 13	I - 14
Aktivitetet ekonomike gjithsej		3,8	2,8	8,2	2,6	2,3
B+C	Industri	8,9	8,6	9,0	-4,0	-9,3
B	Industri nxjerrëse	22,1	22,9	19,1	-16,2	-29,7
C	Industri përpunuese	4,6	3,7	5,7	0,8	0,6
D	Energji elektrike, gaz, avull	-3,1	3,7	14,4	30,6	21,0
E	Grumbullimi, trajtimi dhe furnizim me ujë	-4,2	7,7	-5,7	-6,2	12,4
F	Ndërtim	2,1	-11,6	16,2	19,3	3,6
G - N	Shërbime	4,1	4,5	5,4	-1,4	3,5
G	Tregti	6,7	6,2	7,8	0,4	7,4
H (49-53)	Transport dhe magazinim*	-47,8	-43,3	-44,6	-15,0	-31,8
I (551)	Hotele	-4,7	16,3	24,8	19,8	6,5
J (58-62)	Informacioni dhe komunikimi	8,8	19,2	11,8	-23,1	-20,4
M (71)	Aktivite arkitekture dhe inxhinierike	16,3	-12,4	14,1	56,2	4,7
N (79)	Agjenci udhëtimi	30,6	37,0	35,5	17,1	26,4

* Struktura e peshave për aktivitetet e mbuluara në Transport (Hekurudhor, detaj dhe ajror) edhe pse ka ndryshime si pasojë e mungesës së transportit ajror, nuk ka ndryshuar pasi peshat rishikohen për arsye metodologjike në periudhë t-2. Ndryshimet e indekseve të transportit ajror do të reflektohen në tremujorin e parë 2016. (për më shumë informacion shih Shënime metodologjike, fq 20)

Tab. 2 Ndryshimi tremujor i Indeksit të shifrës së afarizmit në volum, sipas aktivitetit ekonomik

(2010=100)

(%)

Kodi NVE Rev.2	Përshkrimi	I - 14	II - 14	III - 14	IV - 14	I - 15
		IV - 13	I - 14	II - 14	III - 14	IV - 14
Aktivitetet ekonomike gjithsej		-17,5	11,4	9,4	2,0	-17,7
B+C	Industri	-12,4	13,2	3,6	-6,5	-17,2
B	Industri nxjerrëse	-15,7	17,4	-2,1	-13,6	-29,2
C	Industri përpunuese	-11,3	11,5	5,9	-3,8	-11,5
D	Energji elektrike, gaz, avull	13,3	0,4	-8,8	25,8	5,0
E	Grumbullimi, trajtimi dhe furnizimi me ujë	-13,1	8,2	-1,1	1,0	4,1
F	Ndërtim	-24,0	20,4	4,7	24,6	-34,0
G-N	Shërbime	-20,8	10,4	14,6	-1,6	-16,9
G	Tregti	-20,3	11,7	14,1	-1,2	-14,7
H (49-53)	Transport dhe magazinim	-36,4	19,6	21,7	-8,3	-48,9
I (551)	Hotele	-16,6	39,1	15,8	-10,9	-25,8
J (58-62)	Informacion dhe komunikim	-26,6	-1,0	14,7	-7,7	-24,1
M (71)	Aktivite arkitekture dhe inxhinierike	15,1	-16,1	27,3	27,0	-22,8
N (79)	Agjenci udhëtimi	-14,9	19,7	16,6	-1,4	-8,1

Industri, Energji dhe Ujë

Në tremujorin e parë 2015, **ndryshimi vjetor** i indeksit të shifrës së afarizmit në volum në aktivitetin “Industri” (përfshirë *Industri nxjerrëse dhe përpunuese*) ka rënë 9,3 % krahasuar me tremujorin e parë 2014. Ndikimin kryesor e ka dhënë aktiviteti “*Industri nxjerrëse*” me një rënie prej 29,7 %.

Referuar të njëjtës periudhë krahasimore, aktiviteti “*Energji elektrike, gaz, avull*” paraqitet me rritje 21 %, ndërkohë aktiviteti “*Grumbullimi, trajtimi dhe furnizimi me ujë*” me rritje 12,4 %.

Ndryshimi tremujor i indeksit të shifrës së afarizmit në volum, në aktivitetin “Industri”, paraqitet me rënie 17,2 % krahasuar me tremujorin paraardhës. Në këtë rënie ka ndikuar kryesisht aktiviteti “*Industri nxjerrëse*” me 29,2 %.

Aktivitetet “*Energji elektrike, gaz, avull*” dhe “*Grumbullimi, trajtimi dhe furnizimi me ujë*” shënuan rritje përkatësisht me 4,1 % dhe 5 %.

Krahasuar me tremujorin e parë 2014, **ndryshimi vjetor** i volumit të prodhimit industrial në “Industri” shënoi një rënie prej 22,4 %. Ndikimin kryesor e dha aktiviteti “*Industri nxjerrëse*” me një rënie prej 26,9 %.

Ndërsa, aktivitetet “*Energji elektrike, gaz, avull*” dhe “*Grumbullimi, trajtimi dhe furnizimi me ujë*” shënuan rritje përkatësisht me 37,4 % dhe 37,2 %.

Gjatë tremujorit të parë 2015, **ndryshimi tremujor** i volumit të prodhimit industrial shënoi një rënie me 15,4 % krahasuar me tremujorin paraardhës, ndikimin më të madh e ka dhënë “*Industria nxjerrëse*” me 16,5 %.

Referuar të njëjtës periudhë krahasimore, volumi i prodhimit në “*Energji elektrike, gaz, avull*” dhe “*Grumbullimi, trajtimi dhe furnizimi me ujë*” shënoi një rritje përkatësisht me 32,4 % dhe 3,4 %.

Gjatë tremujorit të parë 2015, **ndryshimi vjetor** i numrit i të të punësuarve me pagesë në ndërmarrjet që operojnë në aktivitetin “Industri” (*Industri nxjerrëse dhe përpunuese*) paraqet 6,3 % rritje krahasuar me tremujorin e parë 2014.

Gjithashtu në aktivitetet “*Energji elektrike, gaz, avull*” dhe “*Grumbullimi, trajtimi dhe furnizimi me ujë*” ky tregues paraqet rritje respektivisht me 6,5 % dhe 13,9 %.

Me një rritje prej 3,4 % rezulton **ndryshimi tremujor** i numrit të të punësuarve me pagesë në ndërmarrjet e aktivitetit “Industri”, rritje e cila vjen nga ndikimi i aktivitetit “*Industri përpunuese*” me 4,5 %.

Ky tregues paraqitet me rritje 15,7 % në aktivitetin “Grumbullimi, trajtimi dhe furnizimi me ujë” dhe 5,1 % në aktivitetin “Energji elektrike, gaz, avull”.

Gjatë tremujorit të parë 2015, **ndryshimi vjetor** i nivelit të fondit të pagave shënoi një rritje prej 8,4 % në “Industri”, ndryshim i cili vjen kryesisht nga rritja e këtij treguesi në aktivitetin “Industri përpunuese me 10,5 %.

Në aktivitetin “Grumbullimi, trajtimi dhe furnizimi me ujë” ky tregues u rrit me 6,8 % dhe në aktivitetin “Energji elektrike, gaz, avull” ky tregues u rrit me 1,1 %.

Ndryshimi tremujor i fondit të pagave shënoi rritje me 1,9 % në aktivitetin “Industri”, rritje e cila vjen kryesisht nga ndikimi i aktivitetit “Industri përpunuese” me 4,7 %.

Gjithashtu, rritje shënoi ky tregues në aktivitetin “Grumbullimi, trajtimi dhe furnizimi me ujë”, me 5,3 %, ndërsa në aktivitetin “Energji elektrike, gaz, avull” rënie me 4,8 %.

Fig. 3 Indeksi i shifrës së afarizmit në volum dhe prodhimit industrial në volum në Industri nxjerrëse dhe përpunuese

(2010=100)

(%)

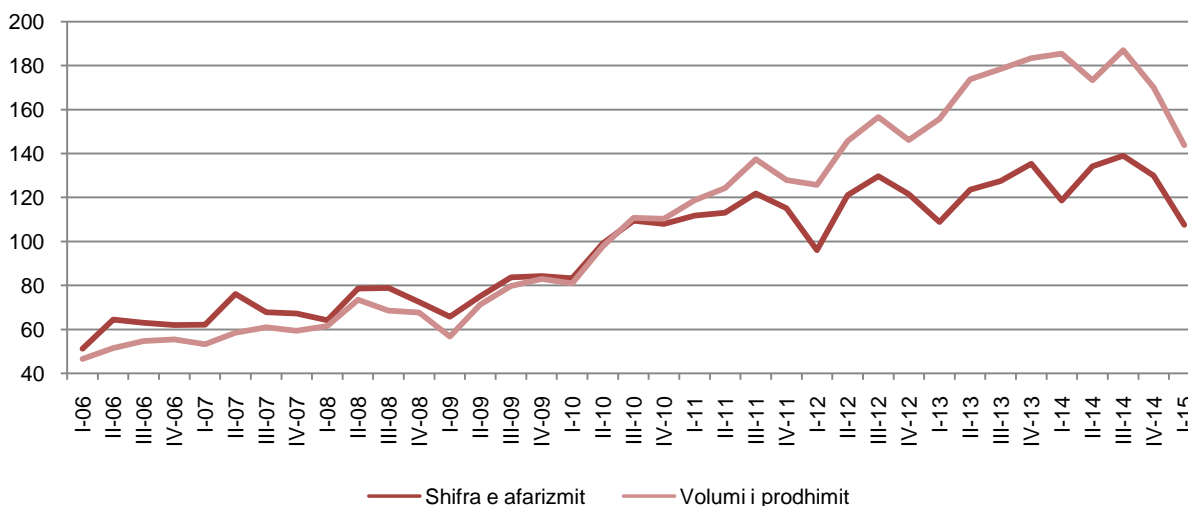


Fig. 4 Indeksi i shifrës së afarizmit në volum në Industri nxjerrëse, Industri përpunuese, Energji Elektrike dhe Grumbullimi dhe furnizimi me ujë

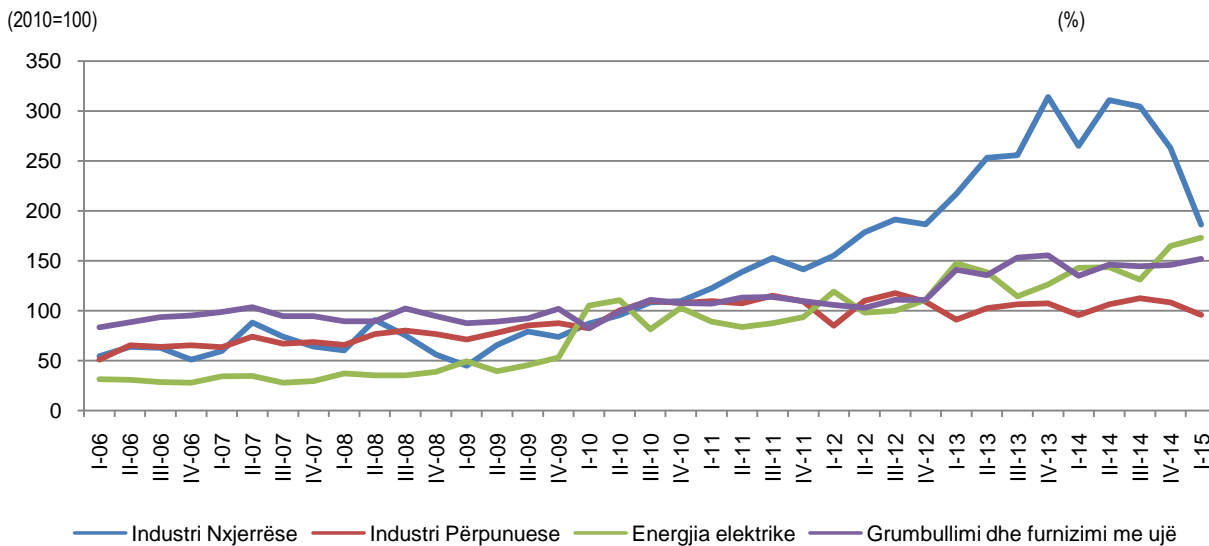
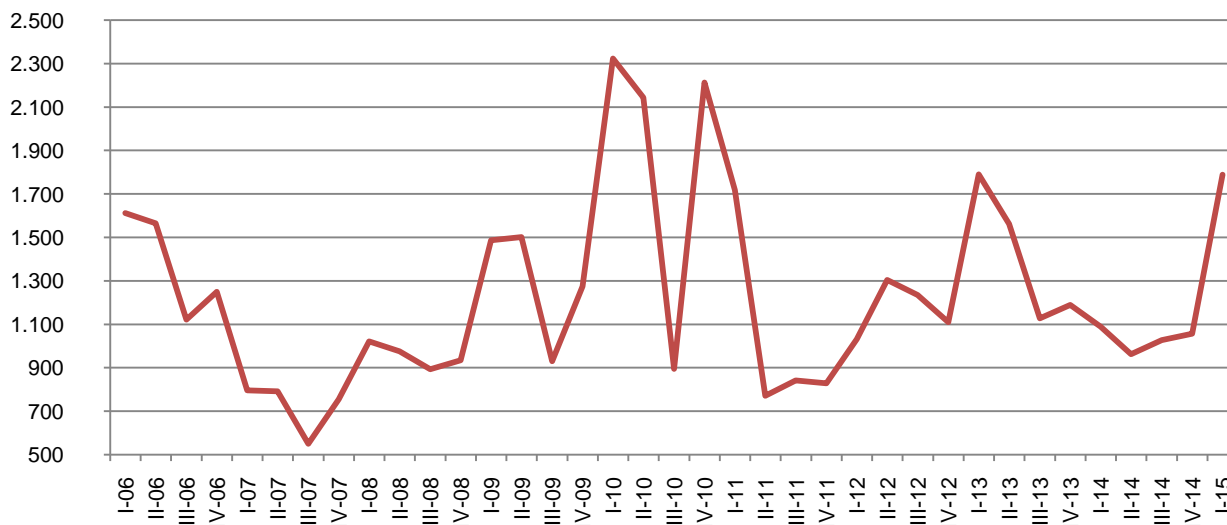


Fig. 5 Sasia e prodhimit të Energjisë elektrike në (000/kw-orë)



Tab. 3 Ndryshimi vjetor i Indeksit të shifrës së afarizmit në volum në Industri, Energji dhe Ujë

(2010=100)

(%)

Seksioni	NVE	Aktiviteti ekonomik	I - 14	II - 14	III - 14	IV - 14	I - 15
	Rev.2		I - 13	II - 13	III - 13	IV - 13	I - 14
B-C	05-33	Industri	8,9	8,6	9,0	-4,0	-9,3
B	05-09	<i>Industri nxjerrëse</i>	22,1	22,9	19,1	-16,2	-29,7
C	10-33	<i>Industri përpunuese</i>	4,6	3,7	5,7	0,8	0,6
D	35	Energji elektrike, gaz, avull	-3,1	3,7	14,4	30,6	21,0
E	36-39	Grumbullimi, trajtimi dhe furnizimi me ujë	-4,2	7,7	-5,7	-6,2	12,4

Tab. 4 Ndryshimi tremujor i Indeksit të shifrës së afarizmit në volum në Industri, Energji dhe Ujë

(2010=100)

(%)

Seksioni	NVE	Aktiviteti ekonomik	I - 14	II - 14	III - 14	IV - 14	I - 15
	Rev.2		IV - 13	I - 14	II - 14	III - 14	IV - 14
B-C	05-33	Industri	-12,4	13,2	3,6	-6,5	-17,2
B	05-09	<i>Industri nxjerrëse</i>	-15,7	17,4	-2,1	-13,6	-29,2
C	10-33	<i>Industri përpunuese</i>	-11,3	11,5	5,9	-3,8	-11,5
D	35	Energji elektrike, gaz, avull	13,3	0,4	-8,8	25,8	5,0
E	36-39	Grumbullimi, trajtimi dhe furnizimi me ujë	-13,1	8,2	-1,1	1,0	4,1

Tab. 5 Ndryshimi vjetor i Indeksit të volumit të prodhimit industrial në Industri, Energji dhe Ujë

(2010=100)

(%)

Seksioni	NVE	Aktiviteti ekonomik	I - 14	II - 14	III - 14	IV - 14	I - 15
	Rev.2		I - 13	II - 13	III - 13	IV - 13	I - 14
B-C	05-33	Industri	19,1	-0,2	4,8	-7,2	-22,4
B	05-09	<i>Industri nxjerrëse</i>	17,6	-1,2	8,2	-21,9	-26,9
C	10-33	<i>Industri përpunuese</i>	18,9	-0,1	1,3	10,2	-17,8
D	35	Energji elektrike, gaz, avull	-18,0	-28,9	8,7	19,0	37,4
E	36-39	Grumbullimi, trajtimi dhe furnizimi me ujë	-6,7	19,5	-11,4	2,2	37,2

Tab. 6 Ndryshimi tremujor i Indeksit të volumnit të prodhimit industrial në Industri, Energji dhe Ujë

(2010=100)

(%)

Seksioni	NVE	Aktiviteti ekonomik	I - 14	II - 14	III - 14	IV - 14	I - 15
	Rev.2		IV - 13	I - 14	II - 14	III - 14	IV - 14
B-C	05-33	Industri	1,1	-6,5	7,9	-9,0	-15,4
B	05-09	<i>Industri nxjerrëse</i>	-10,9	-4,6	12,7	-18,6	-16,5
C	10-33	<i>Industri përpunuese</i>	15,9	-8,1	4,0	-0,5	-13,6
D	35	Energji elektrike, gaz, avull	14,7	24,6	-44,0	48,6	32,4
E	36-39	Grumbullimi, trajtimi dhe furnizimi me ujë	-23,0	30,8	1,1	0,4	3,4

Tab. 7 Ndryshimi vjetor i Indeksit të numrit të të punësuarve me pagesë në Industri, Energji dhe Ujë

(2010=100)

(%)

Seksioni	NVE	Aktiviteti ekonomik	I - 14	II - 14	III - 14	IV - 14	I - 15
	Rev.2		I - 13	II - 13	III - 13	IV - 13	I - 14
B-C	05-33	Industri	15,8	21,4	20,7	16,7	6,3
B	05-09	<i>Industri nxjerrëse</i>	2,9	-0,6	10,1	12,8	5,7
C	10-33	<i>Industri përpunuese</i>	17,9	25,4	22,6	17,3	6,5
D	35	Energjia elektrike, gaz, avull	10,6	8,8	6,4	9,3	6,5
E	36-39	Grumbullimi, trajtimi dhe furnizimi me ujë	1,9	5,8	1,6	-2,2	13,9

Tab. 8 Ndryshimi tremujor i Indeksit të numrit të të punësuarve me pagesë në Industri, Energji dhe Ujë

(2010=100)

(%)

Seksioni	NVE	Aktiviteti ekonomik	I - 14	II - 14	III - 14	IV - 14	I - 15
	Rev.2		IV - 13	I - 14	II - 14	III - 14	IV - 14
B-C	05-33	Industri	13,5	2,9	0,4	-0,5	3,4
B	05-09	<i>Industri nxjerrëse</i>	3,1	0,4	9,4	-0,4	-3,4
C	10-33	<i>Industri përpunuese</i>	15,1	3,3	-0,9	-0,5	4,5
D	35	Energjia elektrike, gaz, avull	7,9	0,6	-1,1	1,8	5,1
E	36-39	Grumbullimi, trajtimi dhe furnizimi me ujë	-0,6	2,0	-0,8	-2,7	15,7

Tab. 9 Ndryshimi vjetor i Indeksit të fondit të pagave në Industri, Energji dhe Ujë

(2010=100)

(%)

Seksioni	NVE	Aktiviteti ekonomik	I - 14	II - 14	III - 14	IV - 14	I - 15
	Rev.2		I - 13	II - 13	III - 13	IV - 13	I - 14
B-C	05-33	Industri	21,8	22,3	19,8	13,1	8,4
B	05-09	<i>Industri nxjerrëse</i>	29,6	20,4	21,1	9,3	4,3
C	10-33	<i>Industri përpunuese</i>	17,6	22,9	19,1	15,9	10,5
D	35	Energjia elektrike, gaz, avull	23,8	24,3	13,1	14,9	1,1
E	36-39	Grumbullimi, trajtimi dhe furnizimi me ujë	-5,8	5,9	7,9	-8,8	6,8

Tab. 10 Ndryshimi tremujor i Indeksit të fondit të pagave në Industri, Energji dhe Ujë

(2010=100)

(%)

Seksioni	NVE	Aktiviteti ekonomik	I - 14	II - 14	III - 14	IV - 14	I - 15
	Rev.2		IV - 13	I - 14	II - 14	III - 14	IV - 14
B-C	05-33	Industri	6,3	1,8	2,0	2,5	1,9
B	05-09	<i>Industri nxjerrëse</i>	1,0	-2,7	7,5	3,5	-3,6
C	10-33	<i>Industri përpunuese</i>	9,9	4,0	-0,5	2,0	4,7
D	35	Energjia elektrike, gaz, avull	8,1	6,1	-2,9	3,1	-4,8
E	36-39	Grumbullimi, trajtimi dhe furnizimi me ujë	-10,2	10,2	-6,4	-1,6	5,3

Ndërtimi

Në aktivitetin e “Ndërtimit”, **ndryshimi vjetor** i indeksit të shifrës së afarizmit në volum, në tremujorin e parë 2015 paraqetet një rritje prej 3,6 % krahasuar me tremujorin e parë 2014, ndërkaj në volumin e ndërtimit paraqitet me një rritje prej 9,1 %.

Ndryshimi vjetor i indeksit të numrit të të punësuarve me pagesë në aktivitetin e Ndërtimit në tremujorin e parë 2015 paraqet rritje prej 9,7 % krahasuar me tremujorin e parë 2014, fondi i pagave, për ndërmarrjet që operojnë në aktivitetin e ndërtimit, shënoi një rritje prej 11,3 % gjatë së njëjtës periudhë.

Në tremujorin e parë 2015, **ndryshimi tremujor** i indeksit të shifrës së afarizmit në volum, paraqet rënie prej 34 % krahasuar me tremujorin e katërt 2014, ndërkaj volumi i ndërtimit është ulur me 33,6 % gjatë së njëjtës periudhë.

Indeksi i numrit të të punësuarve me pagesë në aktivitetin e “Ndërtimit” në tremujorin e parë 2015 krahasuar me tremujorin e katërt 2014, shënoi rritje prej 0,6 %, ndërsa fondi i pagave shënoi një rënie prej 0,6 %.

Fig. 6 Indekset e shifrës së afarizmit në volum dhe volumit të ndërtimit



Tab. 11 Ndryshimi vjetor i Indekseve të treguesve në Ndërtim

(2010=100)

(%)

NVE Rev.2	Treguesit	I - 14	II - 14	III - 14	IV - 14	I - 15
		I - 13	II - 13	III - 13	IV - 13	I - 14
41-43	Shifra e afarizmit	2,1	-11,6	16,2	19,3	3,6
	Volumi i ndërtimit	1,3	-14,7	13,8	21,1	9,1
	Të punësuar me pagesë	8,5	15,6	20,7	24,7	9,7
	Fondi i pagave	0,5	9,7	3,8	16,3	11,3

Tab. 12 Ndryshimi tremujor i Indekseve të treguesve në Ndërtim

(2010=100)

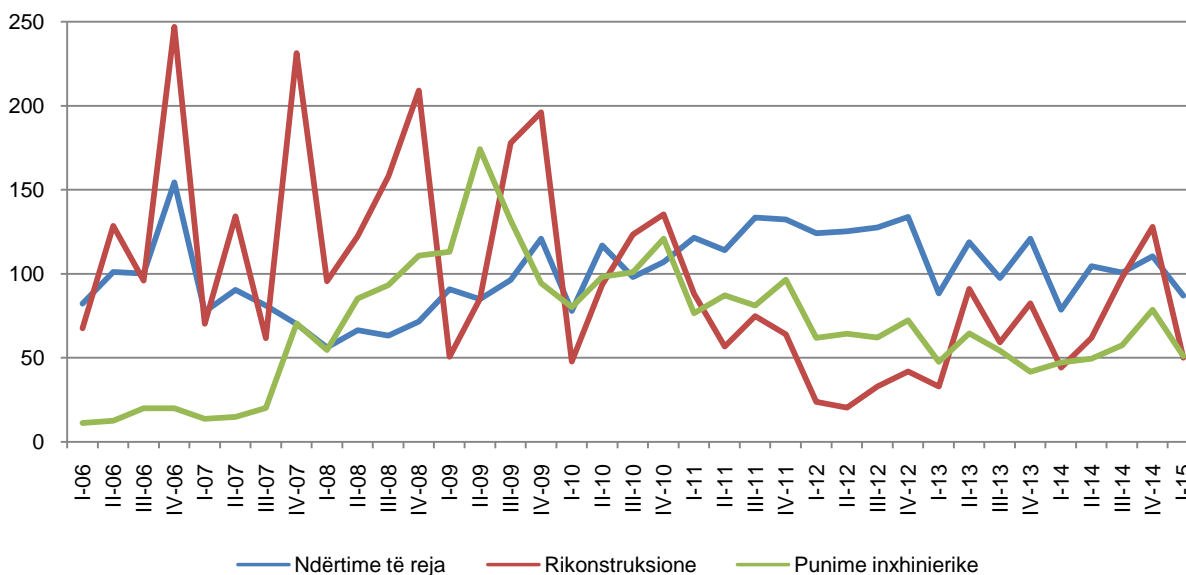
(%)

NVE Rev.2	Treguesit	I - 14	II - 14	III - 14	IV - 14	I - 15
		IV - 13	I - 14	II - 14	III - 14	IV - 14
41-43	Shifra e afarizmit	-24,0	20,4	4,7	24,6	-34,0
	Volumi i ndërtimit	-26,3	22,0	9,2	23,5	-33,6
	Të punësuar me pagesë	14,5	0,3	4,9	3,6	0,6
	Fondi i pagave	3,8	1,0	3,4	7,2	-0,6

Fig. 7 Indeksi i volumit të ndërtimit në Ndërtime të reja, Rikonstruksione dhe Punime inxhinierike

(2010=100)

(%)



Shërbime

Në tremujorin e parë 2015, **ndryshimi vjetor** i indeksit të shifrës së afarizmit në volum, në ndërmarrjet që operojnë në “Shërbime” është rritur 3,5 % krahasuar me tremujorin e parë 2014, ndikuar kryesisht nga aktivitetet: “Agjenci udhëtimi”, “Tregti” dhe “Hotele” përkatësisht me 26,4 %, 7,4 % dhe 6,5 %.

Në tremujorin e parë 2015 krahasuar me tremujorin e katërt 2014, **ndryshimi tremujor** i indeksit të shifrës së afarizmit në volum, në aktivitetet e “Shërbimeve” është ulur 16,9 %. Në këtë ulje kanë ndikuar aktivitetet: “Transport dhe magazinim” me 48,9 %, “Informacioni dhe komunikacioni” me 24,1 %, “Aktivitete arkitekture dhe inxhinierike” me 22,8 %, etj.

Në tremujorin e parë 2015, **ndryshimi vjetor** në aktivitetet e “Shërbimeve” ka një rritje të numrit të të punësuarve me pagesë me 14,1 %. Kontributin më të madh në këtë rritje e kanë dhënë kryesisht aktivitetet “Tregti me shumicë” me 23,4 % dhe “Tregti me pakicë dhe shumicë, dhe riparimi automjeteve dhe motoçikletave” me 19 %, “Hotele” me 9,8 %.

Në tremujorin e parë 2015, **ndryshimi tremujor** në ndërmarrjet që operojnë në “Shërbime” paraqet rritje të numrit të të punësuarve me pagesë me 10,8 %, krahasuar me tremujorin e katërt 2014. Në këtë rritje kanë ndikuar aktivitetet “Tregti me shumicë” me 17 %, “Tregti me pakicë dhe shumicë, dhe riparimi automjeteve dhe motoçikletave” me 14,3 %. Ndërsa, në aktivitetin “Transport dhe magazinim” paraqet rënie me 3,8 % në këtë tregues.

Në aktivitetet e “Shërbimeve”, **ndryshimi vjetor**, në tremujorin e parë 2015, paraqet një rritje të fondit të pagave me 9,0 % krahasuar me të njëjtën periudhë të një viti më parë. Kontribut kryesor në rritjen e këtij treguesi kanë dhënë aktivitetet “Tregti me shumicë” me 19,6 %, “Aktivitete arkitekture dhe inxhinierike” me 13,3 % dhe “Hotele” me 9,3 % .

Ndryshimi tremujor i fondit të pagave paraqitet me rritje 6,1 % në tremujorin e parë 2015 krahasuar me tremujorin e katërt 2014, në aktivitetet e “Shërbimeve”, Në këtë rritje kanë ndikuar aktivitetet “Aktivitete arkitekture dhe inxhinierike” me 14,9 % dhe “Tregti me shumicë” me 13,4 %.

Tregti me pakicë dhe shumicë dhe riparimi i automjeteve dhe motoçikletave dhe Tregtia me shumicë

Ndryshimi vjetor i indeksit të shifrës së afarizmit në volum në tremujorin e parë 2015 krahasuar me tremujorin e parë 2014, në aktivitetet “*Tregti me pakicë dhe shumicë dhe riparimi i automjeteve e motoçikletave*” dhe “*Tregti me shumicë*” paraqet rritje përkatësisht me 9,2 % dhe 8,2 %.

Ndryshimi tremujor i indeksit të shifrës së afarizmit në volum, në aktivitetet “*Tregti me shumicë*” dhe “*Tregti me pakicë dhe shumicë dhe riparimi i automjeteve dhe motoçikletave*” paraqet ulje përkatësisht me 16,1 % dhe 4,7 %, në tremujorin e parë 2015 në krahasim me tremujorin katërt 2014.

Në tremujorin e parë 2015, në ndërmarrjet që operojnë në aktivitetin “*Tregti me shumicë*”, **ndryshimi vjetor** i indeksit të numrit të të punësuarve me pagesë paraqet rritje 23,4 %, krahasuar me tremujorin e parë 2014.

Ndërsa, **ndryshimi tremujor** i këtij treguesi paraqet rritje 17 % krahasuar me tremujorin e katërt 2014.

Në aktivitetin “*Tregti me shumicë*”, **ndryshimi vjetor**, në tremujorin e parë 2015, paraqet një rritje të fondit të pagave me 19,6 % krahasuar me të njëjtën periudhë të një viti më parë, ndërkaq në aktivitetin “*Tregti me pakicë dhe shumicë e automjeteve dhe riparimi i automjeteve*” rritje me 9,6 %.

Në ndryshim tremujor, ky tregues paraqet rritje 13,4 % në aktivitetin “*Tregti me shumicë*”, ndërkaq në aktivitetin “*Tregti me pakicë dhe shumicë e automjeteve dhe riparimi i automjeteve*” ka patur rritje me 6,8 %, krahasuar me tremujorin e katërt 2014.

Transport dhe Magazinim (përfshirë dhe aktiviteti “Postë”)

Në aktivitetet “*Transport dhe magazinim*”, shifra e afarizmit në volum, ka shënuar rënie me 31,8 %, në tremujorin e parë 2015 krahasuar me tremujorin e parë 2014. Në aktivitetin “*Postë*”, indeksi i shifrës së afarizmit në volum krahasuar me tremujorin e parë 2014 paraqet rritje 12,7 %.

Ndryshimi tremujor i indeksit të shifrës së afarizmit në volum, në aktivitetet “*Transport dhe magazinim*”, përfshirë dhe aktivitetin “*Postë*” ka shënuar rënie 48,9 %. Në aktivitetin “*Postë*”, indeksi i shifrës së afarizmit në volum krahasuar me tremujorin e katërt 2014 paraqet rënie 3,5 %.

Ndryshimi vjetor i indeksit të numrit të të punësuarve me pagesë në aktivitetin “*Transport dhe magazinim*” paraqet rënie me 2,4 % krahasuar me tremujorin e parë 2014.

Ndërkaq, indeksi i numrit të të punësuarve me pagesë në aktivitetin e “*Transport dhe magazinim*”, **në ndryshim tremujor**, shënoi rënie me 3,8 % krahasuar me tremujorin e katërt 2014.

Referuar të njëjtit aktivitet, **ndryshimi vjetor** i indeksit të fondit të pagave paraqitet rënie 18,7 %.

Krahasuar me tremujorin e katërt 2014, indeksi i fondit të pagave paraqitet me rënie 18,8 % në aktivitetin “*Transport dhe magazinim*” në tremujorin e parë 2015.

Hotele

Në aktivitetin “*Hotele*”, **ndryshimi vjetor** i shifrës së afarizmit në volum, paraqet rritje me 6,5 % në tremujorin e parë 2015 krahasuar me tremujorin e parë 2014.

Në tremujorin e parë 2015, në aktivitetin “*Hotele*”, krahasuar me tremujorin e katërt 2014, indeksi i shifrës së afarizmit në volum paraqet ulje 25,8 %.

Ndryshimi vjetor i indeksit të numrit të të punësuarve me pagesë në tremujorin e parë 2015 paraqet rritje 9,8 %, ndërsa në **ndryshim tremujor**, krahasuar me tremujorin e katërt 2014, ky tregues paraqet rënie 2,3 %.

Ndryshimi vjetor i fondit të pagave në ndërmarrjet e aktivitetit “*Hotele*” paraqet rritje 9,3 % krahasuar me tremujorin e parë 2014, ndërsa në **ndryshim tremujor**, krahasuar me tremujorin e katërt 2014, ky tregues paraqet rënie 3 %.

Informacioni dhe Komunikacioni

Në aktivitetin “*Informacioni dhe Komunikacioni*”, indeksi i shifrës së afarizmit në volum është ulur 20,4 % në tremujorin e parë 2015 krahasuar me tremujorin e parë 2014.

Ndryshimi tremujor i indeksit të shifrës së afarizmit në volum në aktivitetet “*Informacioni dhe Komunikacioni*”, paraqet rënie 24,1 % krahasuar me tremujorin e katërt 2014.

Indeksi i numrit të të punësuarve me pagesë, në aktivitetin “*Informacioni dhe Komunikacioni*”, në **ndryshim vjetor**, paraqitet me rritje 4,3 %, në tremujorin e parë 2015 krahasuar me tremujorin e parë 2014.

Ndryshimi tremujor i indeksit të numrit të të punësuarve me pagesë referuar të njëjtit aktivitet “*Informacioni dhe komunikacioni*” paraqet rritje 6,4 %.

Fondi i pagave në aktivitetin “*Informacioni dhe komunikacioni*” paraqitet me rritje 4,4 % në tremujorin e parë 2015 krahasuar me tremujorin e parë 2014, edhe **ndryshimi tremujor** i indeksit të fondit të pagave paraqet rritje 1,9 % në krahasim me tremujorin e katër 2014.

Aktivite të Arkitekturës dhe Inxhinierike

Indeksi i shifrës së afarizmit në volum në “*Aktivite të Arkitekturës dhe Inxhinierike*” rritet 4,7 % në tremujorin e parë 2015 krahasuar me tremujorin e parë 2014.

Ndryshimi tremujor i indeksit të shifrës së afarizmit në volum paraqet rënie me 22,8 %, krahasuar me tremujorin paraardhës.

Ndryshimi vjetor i indeksit të numrit të të punësuarve me pagesë në aktivitetin “*Aktivite arkitekture dhe inxhinierike*” paraqet rritje 3,7 %, krahasuar me tremujorin e parë 2014, ndërsa në **ndryshim tremujor**, referuar të njëjtit aktivitet, indeksi i numrit të të punësuarve me pagesë paraqitet me rritje 0,3 %.

Ndryshimi vjetor i indeksit të fondit të pagave në aktivitetin “*Aktivite arkitekture dhe inxhinierike*” paraqet rritje 13,3 % krahasuar me tremujorin e parë 2014.

Me rritje 14,9 % paraqitet indeksi i fondit të pagave në këtë tremujor, referuar të njëjtit aktivitet, krahasuar me tremujorin e katërt 2014.

Agjenci udhëtimi

Në aktivitetin “*Agjenci udhëtimi*”, shifra e afarizmit në volum, rritet 26,4 % në tremujorin e parë 2015 krahasuar me tremujorin e parë 2014.

Ndryshimi tremujor i indeksit të shifrës së afarizmit në volum paraqet rënie 8,1 % krahasuar me tremujorin paraardhës.

Ndryshimi vjetor i indeksit të numrit të të punësuarve me pagesë në aktivitetin “*Agjenci udhëtimi*” paraqet rritje 1,7 % krahasuar me tremujorin e parë 2014, ndërkaq edhe **në ndryshim tremujor**, indeksi i numrit të të punësuarve me pagesë në këtë aktivitet paraqitet me rritje 2,4 % krahasuar me tremujorin e katër 2014.

Indeksi i fondit të pagave, **në ndryshim vjetor**, në aktivitetin “*Agjenci udhëtimi*” paraqitet me rritje 7,8 % krahasuar me tremujorin e parë 2014, ndërsa **në ndryshim tremujor**, ky tregues paraqitet me rënie 2,3 % krahasuar me tremujorin e katër 2014.

Tab. 13 Ndryshimi vjetor i Indeksit të shifrës së afarizmit në volum në Shërbime

(2010=100)

(%)

Kodi	Aktiviteti ekonomik	I - 14	II - 14	III - 14	IV - 14	I - 15
NVE Rev.2		I - 13	II - 13	III - 13	IV - 13	I - 14
G-N	Shërbime	4,1	4,5	5,4	-1,4	3,5
G(45)	Tregti me pakicë dhe shumicë, dhe riparimi i automjeteve dhe motoçikletave	-2,7	0,0	8,3	10,5	9,2
G(46)	Tregtia me shumicë	7,1	6,5	8,0	-0,8	8,2
H(49-53)	Transport dhe magazinim	-47,8	-43,3	-44,6	-15,0	-31,8
I(5500)	Hotele	-4,7	16,3	24,8	19,8	6,5
J(58, 61, 62)	Informacioni dhe komunikacioni	8,8	19,2	11,8	-23,1	-20,4
M(71)	Aktivitete arkitekture dhe inxhinierike	16,3	-12,4	14,1	56,2	4,7
N(79)	Agjenci udhëtimi	30,6	37,0	35,5	17,1	26,4

Tab. 14 Ndryshimi tremujor i Indeksit të shifrës së afarizmit në volum në Shërbime

(2010=100)

(%)

Kodi	Aktiviteti ekonomik	I - 14	II - 14	III - 14	IV - 14	I - 15
NVE Rev.2		IV - 13	I - 14	II - 14	III - 14	IV - 14
G-N	Shërbime	-20,8	10,4	14,6	-1,6	-16,9
G(45)	Tregti me pakicë dhe shumicë, dhe riparimi i automjeteve dhe motoçikletave	-3,6	5,7	9,0	-0,5	-4,7
G(46)	Tregtia me shumicë	-23,1	13,5	16,2	-2,2	-16,1
H(49-53)	Transport dhe magazinim	-36,4	19,6	21,7	-8,3	-48,9
I(5500)	Hotele	-16,6	39,1	15,8	-10,9	-25,8
J(58, 61, 62)	Informacioni dhe komunikacioni	-26,6	-1,0	14,7	-7,7	-24,1
M(71)	Aktivitete arkitekture dhe inxhinierike	15,1	-16,1	27,3	27,0	-22,8
N(79)	Agjenci udhëtimi	-14,9	19,7	16,6	-1,4	-8,1

Tab. 15 Ndryshimi vjetor i Indeksit të numrit të të punësuarve me pagesë në Shërbime

(2010=100)

(%)

Kodi	Aktiviteti ekonomik	I - 14	II - 14	III - 14	IV - 14	I - 15
NVE Rev.2		I - 13	II - 13	III - 13	IV - 13	I - 14
G-N	Shërbime	7,6	18,1	15,2	12,8	14,1
G(45)	Tregti me pakicë dhe shumicë, dhe riparimi i automjeteve dhe motoçikletave	9,8	17,4	3,9	10,5	19,0
G(46)	Tregtia me shumicë	9,5	12,8	17,6	15,1	23,4
H(49-53)	Transport dhe magazinim	-4,8	-4,3	-2,9	4,6	-2,4
I(5500)	Hotele	6,6	20,9	22,0	26,5	9,8
J(58, 61, 62)	Informacioni dhe komunikacioni	-12,1	13,0	19,8	4,4	4,3
M(71)	Aktivitete arkitekture dhe inxhinierike	22,7	37,7	21,6	3,8	3,7
N(79)	Agjenci udhëtimi	0,7	2,7	-1,5	1,2	1,7

Tab. 16 Ndryshimi tremujor i Indeksit të numrit të të punësuarve me pagesë në Shërbime

(2010=100)

(%)

Kodi	Aktiviteti ekonomik	I - 14	II - 14	III - 14	IV - 14	I - 15
NVE Rev.2		IV - 13	I - 14	II - 14	III - 14	IV - 14
G-N	Shërbime	9,5	6,2	-3,4	0,4	10,8
G(45)	Tregti me pakicë dhe shumicë, dhe riparimi i automjeteve dhe motoçikletave	6,2	9,9	-11,8	7,3	14,3
G(46)	Tregtia me shumicë	9,1	1,2	4,1	0,1	17,0
H(49-53)	Transport dhe magazinim	3,1	0,3	1,2	0,0	-3,8
I(5500)	Hotele	12,5	7,4	12,1	-6,6	-2,3
J(58, 61, 62)	Informacioni dhe komunikacioni	6,5	3,0	-0,5	-4,4	6,4
M(71)	Aktivitete arkitekture dhe inxhinierike	0,4	5,1	-10,0	9,2	0,3
N(79)	Agjenci udhëtimi	1,9	-3,5	2,0	0,9	2,4

Tab. 17 Ndryshimi vjetor i Indeksit të fondit të pagave në Shërbime

(2010=100)

(%)

Kodi NVE Rev.2	Aktiviteti ekonomik	I - 14 I - 13	II - 14 II - 13	III - 14 III - 13	IV - 14 IV - 13	I - 15 I - 14
G-N	Shërbime	3,2	11,0	9,1	8,8	9,0
G(45)	Tregti me pakicë dhe shumicë, dhe riparimi i automjeteve dhe motoçikletave	5,3	7,9	-2,7	-1,2	9,6
G(46)	Tregtia me shumicë	4,2	14,9	18,0	16,7	19,6
H(49-53)	Transport dhe magazinim	-21,2	-13,7	-23,4	-4,8	-18,7
I(5500)	Hotele	8,0	16,7	20,6	23,4	9,3
J(58, 61, 62)	Informacioni dhe komunikacioni	12,0	17,7	23,7	12,3	4,4
M(71)	Aktivitete arkitekture dhe inxhinierike	6,8	14,7	13,7	-9,6	13,3
N(79)	Agjenci udhëtimi	-11,3	-10,1	-10,0	-5,7	7,8

Tab. 18 Ndryshimi tremujor i Indeksit të fondit të pagave në Shërbime

(2010=100)

(%)

Kodi NVE Rev.2	Aktiviteti ekonomik	I - 14 IV - 13	II - 14 I - 14	III - 14 II - 14	IV - 14 III - 14	I - 15 IV - 14
G-N	Shërbime	5,8	3,0	-4,1	4,0	6,1
G(45)	Tregti me pakicë dhe shumicë, dhe riparimi i automjeteve dhe motoçikletave	-3,7	6,1	-8,1	5,3	6,8
G(46)	Tregtia me shumicë	10,6	5,3	0,6	-0,4	13,4
H(49-53)	Transport dhe magazinim	-4,9	4,2	-5,3	1,4	-18,8
I(5500)	Hotele	9,5	5,6	12,9	-5,5	-3,0
J(58, 61, 62)	Informacioni dhe komunikacioni	9,7	-6,5	-6,3	16,9	1,9
M(71)	Aktivitete arkitekture dhe inxhinierike	-8,3	-5,3	0,2	3,9	14,9
N(79)	Agjenci udhëtimi	-14,5	-0,2	2,0	8,4	-2,3

Metodologjia

Informacion

INSTAT si rrjedhojë e detyrimeve që ka ndaj Eurostat, për përshtatshmëri të plotë të statistikave shqiptare me ato të vendeve Europiane, publikon indekset e treguesve ekonomike si Shifër afarizmi, Prodhim, Numri i të punësuarve me pagesë dhe Paga për aktivitetet Industri, (ku përfshihen Industri Nxjerrëse dhe Industri Përpunuese); Energji elektrike, gaz, avull; Grumbullimi, trajtimi dhe furnizimi me ujë; Ndërtim si dhe Shërbime, ku përfshihen (Tregti; Transport dhe magazinim; Hotele; Informacioni dhe komunikacioni; Aktivitete arkitekture dhe inxhinierike dhe Agjenci udhëtimi).

Në Tregti, anketa mbulon aktivitetet Tregti me pakicë dhe shumicë dhe riparimi i automjeteve dhe motoçikletave dhe Tregti me shumicë. Treguesit e Tregtisë me pakicë publikohen më vete. Për më shumë informacion, linku: <http://www.instat.gov.al/al/themes/informacioni-ekonomik-për-ndërmarrjet/publication/books/2014/tregtia-me-pakicë,-t3-2014.aspx>;

Ndryshimet metodologjike i referohen:

- Aplikimit të Nomenklaturës së rishikuar të aktiviteteve ekonomike, NVE Rev.2;
- Ri-peshimit, përditësohen peshat e përfaqësimit, nga ASN 2005 në ASN 2010 deri në vitin 2013. Sipas rekomandimeve të Eurostat-it dhe asistencës Suedeze është bërë përditësimi i peshava për vitin 2015 duke përdorur peshat ASN 2013, (t-2) sipas metodës Chain-link.
- Ri-referimit, përditësohet periudha referuese nga 2005=100 në 2010=100;

Aplikimi i Nomenklaturës së Veprimtarive Ekonomike, NVE Rev.2, bëhet me akt ligjor të miratuar me VKM Nr 320 datë 28.05.2014.

Për më shumë shikoni linkun: http://www.instat.gov.al/media/248316/njoftim_per_media_-_ndryshimi_i_nomenklatur_s_s_veprimtarive_ekonomike_rev_2.pdf

Klasifikimi i rishikuar është në mënyrë të konsiderueshme i ndryshëm nga klasifikimi ekzistues në drejtim të strukturës, klasifikimit dhe trajtimit metodologjik të disa aktiviteteve.

Kalimi i njësive statistikore nga NVE Rev.1.1 në NVE Rev.2 është bërë nëpërmjet ndërtimit të matricës së konvertuar, bazuar në informacionin statistikor të përftuar nga Anketa Strukturore e Ndërmarrjeve, 2010.

Referuar pikërisht kësaj matrice, disa nga grup-aktivitetet që janë publikuar me NVE Rev.1.1 përgjithësisht kalojnë 100 përqind në grup aktivite publikimi në NVE Rev.2. Ndryshimet që kryesisht sjellë klasifikimi i ri për aktivitetet përbërëse të fushës së mbulimit të ATN, janë si më poshtë:

- a. Sipas klasifikimit të vjetër (NVE Rev. 1) aktivitetet e "Publikimit" përkojnë me ndarjen 22. Në klasifikimin e ri (NVE Rev. 2) "Aktivite publikimi" përkon me ndarjen 58, seksioni J,"Informacioni dhe Komunikacioni".
- b. Ndarja 45, që përkon me NVE Rev.1.1 në aktivitetin e "Ndërtimit", detajohet në tre ndarje në klasifikimin e ri, në 41, "Ndërtimi i ndërtesave", 42, "Punime inxhinierike" dhe 43 "Punime të specializuara ndërtimi". Pjesë e ndarjes 41 bëhet edhe grupi 70.1 që përkon në NVE Rev.1.1, me aktivitetin "Aktivite mbi pasuritë e patundshme".
- c. Aktivitetet e postave dhe korrierës, që përkon në NVE Rev. 1.1, me klasat 64.11 dhe 64.12, kalon në aktivitetin "Transport dhe magazinim", që përkon në NVE Rev.2 me ndarjen 58, "Aktiviteti i postës dhe korrierës".
- d. Një tjetër risi e klasifikimit të ri, me ndikim në publikimin e indeksit të statistikave afatshkurtra (tremujore) është edhe ardhja në fushën e mbulimit të aktiviteve si: "Grumbullimi dhe Trajtimi i mbeturinave", që përkon me klasifikimin NVE Rev.1.1, ndarja 90. Në klasifikimin e ri, NVE Rev.2, këto aktivite i përkojnë ndarjes 38, "Aktivitetet e grumbullimit, trajtimit dhe asgjësimit të mbetjeve; rikuperimi i materialeve". Bëhet pjesë e kësaj ndarje edhe grupi 38.3, që përkon në NVE Rev.1.1, me ndarjen 37," Riciklimi".
- e. Në grupin 71.00, që përkon në NVE Rev.2, me "Aktivite arkitekture dhe inxhinierike, aktivite të kontroleve dhe analizave teknike", përfshihen edhe aktivite të veçanta të grupeve 74.3 -74.8, që përkon me NVE Rev.1.1 me "Aktivite të kontrollit dhe analiza teknike".

Treguesi kryesor i shifrës së afarizmit është përdorur për rivlerësimin e kalimit të aktiviteve ekonomike nga nomenkatura e vjetër në nomenklaturën e re. Metodave kryesore të përdorura për vlerësim janë dy:

- Metoda e vlerësimit në nivel mikro
- Metoda e vlerësimit në nivel makro

Metoda e parë, u përdor për tre vitet e para të riklasifikimit të aktiviteve të njëjësive në nivel individual në Regjistrin Statistikor të Ndërmarrjeve, 2010-2012;

Metoda e dytë, u përdor për rivlerësimin e të dhënave në seri kohore pas, për periudhën 2005-2010.

Ri-peshimi – për reflektuar ndryshimet e strukturës së ekonomisë,peshat përditësohen, sipas metodologjisë së statistikave europiane sipas aktiviteve përfaqësuese, nga 2005 në 2010.

Ri –referim - shprehimisht do të thotë kalimi i indekseve me një periudhë referuese të re, nga 2005=100 në 2010=100. Seritë e të dhënave, të llogaritura me të dy periudhat, janë ekuivalente me njëra-tjetrën: ritmet e rritjes janë të njëjta, dhe një seri mund të konvertohet tek tjetra.

Informacion mbi vrojtimin

Qëllimi - Statistikat afatshkurtra paraqesin ecurinë e ekonomisë së vendit në periudha tremujore, nëpërmjet të cilave kuptohet zhvillimi i ciklit të ekonomisë si dhe mund të bëhen parashikime për të ardhmen e afërt. Vrojtimi tremujor ka për qëllim të paraqesë ecurinë e treguesve kryesorë ekonomikë të ndërmarrjeve ekonomike në periudha tremujore.

Fusha e mbulimit - Bazuar në aktivitetin kryesor, në Anketën tremujore pranë ndërmarrjeve janë përfshirë ndërmarrjet që kryejnë këto aktivitete:

- Industri, e cila përbëhet nga Industria Nxjerrëse dhe Përpunuese (05 – 33)
- Energji elektrike (35)
- Grumbullim, trajtim dhe furnizim me ujë (36)
- Ndërtim (41, 42, 43)

Shërbime, të cilat përbëhen nga Tregtia me shumicë, Hotele, Transport dhe Magazinim, Agjenci udhëtimi, Komunikacion dhe Informacion dhe shërbime të tjera:

- Tregti me pakicë dhe shumicë, dhe riparimi i automjeteve dhe motoçikletave (45) dhe Tregtia me shumicë, përveç automjeteve dhe motoçikletave (46)
- Transporti dhe Magazinimi (përfshirë edhe Aktiviteti Postar dhe korrierës) (49-53)
- Akomodimi dhe Shërbimi Ushqimor, përfshi vetëm Hotele (55.1)
- Informacioni dhe Komunikacioni (58, 61, 62)
- Aktivitete të arkitekturës dhe Inxhinierike (71)

Modeli - Kampioni i ndërmarrjeve është zgjedhur nga Regjistri Statistikor i Ndërmarrjeve, ku:

Kampioni për ndërmarrjet me 1 - 9 të punësuar është marrë me zgjedhje, ndërsa ndërmarrjet me 10 e më shumë të punësuar janë anketuar tërësisht.

Mbledhja e informacionit - Mbledhja e të dhënave bëhet me intervistim të drejtpërdrejtë nga anketuesit, të cilët plotësojnë anketën tremujore në bazë të deklarimeve që bën personi përgjegjës i ndërmarrjes për plotësimin e kësaj ankete.

Treguesit - Janë dhënë në formë indeksi, ndryshimi vjetor në përqindje, ndryshimi tremujor në përqindje me vit referues bazë, aktualisht 2010=100. Të dhënat nuk paraqesin vlera absolute.

Indekset - Shprehin ndryshimin në kohë të një variabli të dhënë ose tërësi variablash. Indeksi i volumit është llogaritur me anë të formulës Laspeyres. Për të eliminuar ndikimin e çmimeve, indekset deflatohen me indekset përkatëse të çmimeve, si: Indeksi i Çmimeve të Prodhimit për aktivitetin industrial dhe Tregtinë me Shumicë, Indeksi i Kostos në Ndërtim për aktivitetin ndërtimor, Indeksi i Çmimeve të Konsumit për aktivitetin hotelier, si dhe Shitjen dhe riparimin e automjeteve. Për aktivitetet e transportit përdoret deflator i llogaritur në mënyrë implicite nga të dhënat administrative. Indekset nuk janë të vlerësuara sezonalisht.

Ndryshimi vjetor në përqindje - Mat ndryshimin në përqindje të treguesit ekonomik të tremujorit aktual ndaj tremujorit të njëjtë të një viti më parë.

Ndryshimi tremujor në përqindje - Mat ndryshimin në përqindje të treguesit ekonomik të tremujorit aktual ndaj tremujorit paraardhës të të njëjtit vit.

Rishikimi – Indekset mund të rishikohen për disa arsye: Informacion shtesë, ndryshime metodologjike ose rivlersime të koeficientëve të përdorur , etj.

Përkufizimet e treguesve kryesorë

Shifra e afarizmit - Shifra e afarizmit përfshin shumat faturuara për të gjithë aktivitetin e kryer nga njësia që vrojtohet për periudhën referuese dhe kjo korespondon me tregun e shitjes së mallrave dhe shërbimeve të tretëve, duke përfshirë taksën mbi vlerën e shtuar.

Indeksi i Shifrës së afarizmit - Objektivi i indeksit të shifrës së afarizmit është të paraqesë ecurinë e tregut për mallra dhe shërbime.

Numri i të punësuarve me pagesë - Numri gjithsej i personave të punësuar me pagesë në njësinë e vrojtuar (përfshirë të vetëpunësuarit me pagesë).

Indeksi i Numrit të punësuarve me pagesë - Paraqet ecurinë e punësimit në njësitë e vrojtuar.

Paga dhe trajtime - Ajo përfshin fondin e pagave dhe shpërblimet e trajtimet (në vlerë monetare apo natyrë - të vlerësuar në lekë) paguar të gjithë të punësuarve, në këmbim të punës së kryer gjatë periudhës referuese.

Indeksi i fondit të pagave - Indeksi i fondit të pagës paraqet në mënyrë të përafërt ecurinë e fondit të pagave, në njësinë e vrojtuar, nga njëra periudhë në tjetrën.

